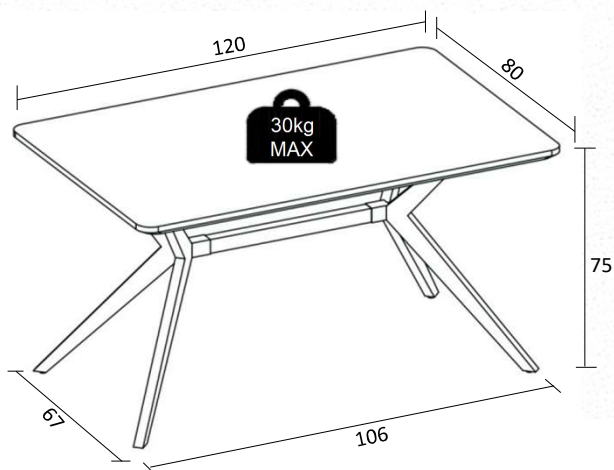


albeamobili.
italia



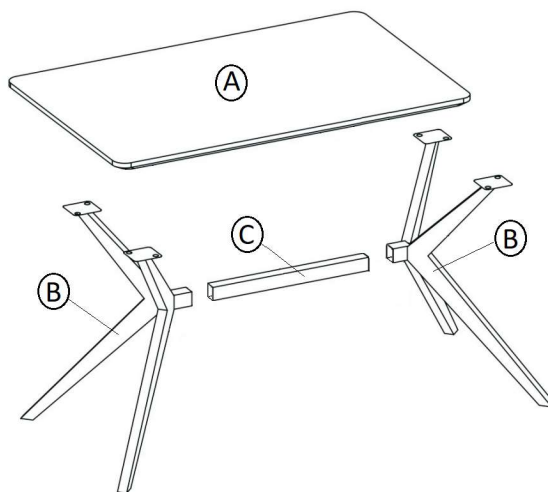
ARIA TABLE L120

Notice de montage

REFERENCES

BLANC : EAN2099901534774

NOIR : EAN2099901534781



Package total



2 colis

Kg. total



38kg

Vol. total



0.23mc



FR
Pensez à
donner ou recycler.



Association



Magasin



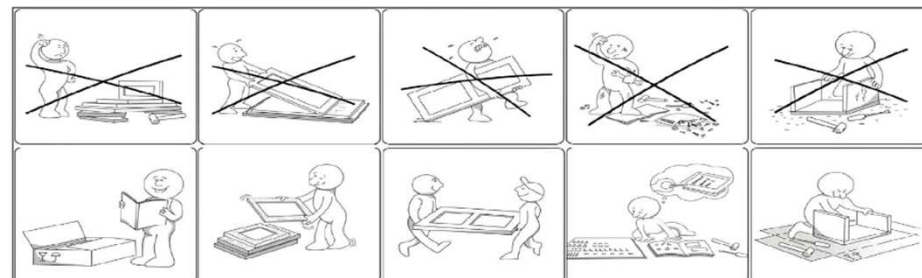
Déchèterie



LE TRI
+ FACILE



BAC
DE TRI



FR

CONSIGNES DE SECURITE

**IMPORTANT ! À LIRE ATTENTIVEMENT ET À CONSERVER
EN VUE D'UNE CONSULTATION ULTÉRIEURE**

Ce meuble est à usage domestique.

Ne pas s'asseoir sur la table.

A monter soi-même.

Vérifier la présence et l'état de la quincaillerie et des pièces avant de débiter le montage.

Ne pas monter ou utiliser le mobilier si certains éléments sont cassés, endommagés ou manquants, et n'utiliser que des pièces approuvées par le fabricant. Utiliser uniquement l'outillage fourni ou préconisé.

Serrer correctement les éléments de fixation avec l'outillage fourni ou préconisé.

Un mauvais montage, calage ou manutention peut entraîner une fragilisation des assemblages et/ou des pièces.

Tenir éloigné les jeunes enfants lors de l'assemblage. Présence de petites pièces susceptibles d'être ingérées.

Il convient que tous les dispositifs d'assemblage soient toujours convenablement serrés et régulièrement vérifiés, et resserrés, si nécessaire.

Ne pas déplacer un mobilier chargé.

Avant toute utilisation, assurez-vous que le plateau de table est correctement verrouillé.

EN

SAFETY INFORMATION

**IMPORTANT, RETAIN FOR FUTURE REFERENCE:
READ CAREFULLY**

This furniture is for domestic use.

Do not sit on the table.

Self-assembly required.

Check that all of the hardware and parts are present and in good condition before starting assembly.

Do not assemble or use the furniture if any of the parts are broken, damaged or missing, and only use parts approved by the manufacturer. Only use tools that are supplied or recommended.

Firmly tighten the fasteners using the supplied or recommended tools.






Improper assembly, cribbing or handling can lead to assemblies and/or parts becoming weakened.




Keep young children away during assembly. The product contains small parts that could be ingested.

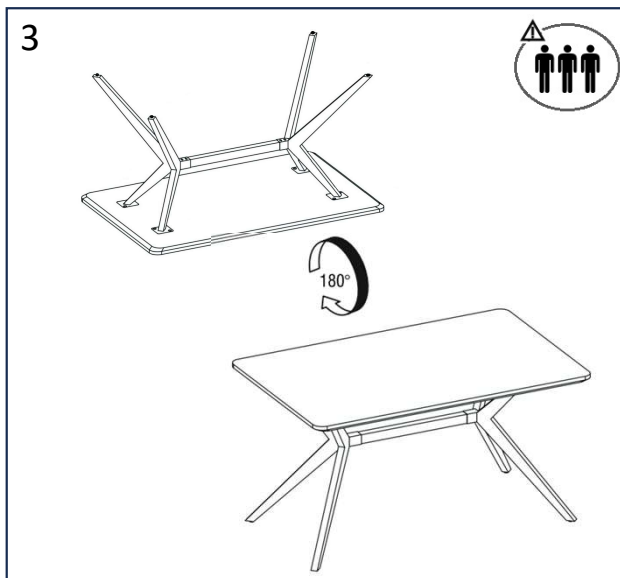
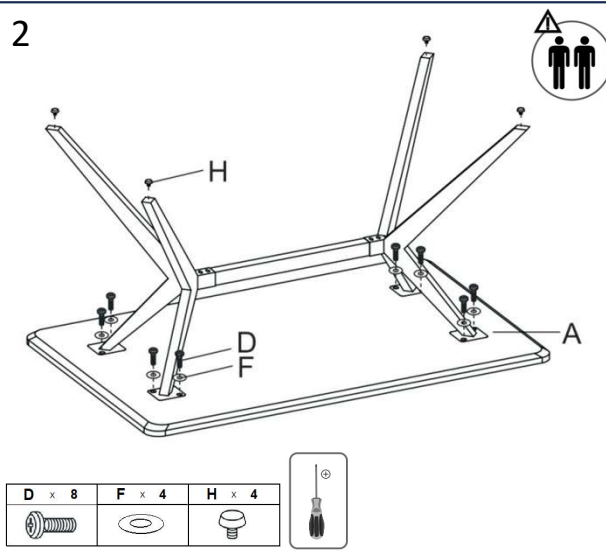
All joints should always be properly tightened and regularly checked, and retightened, if necessary.

Do not move furniture that is loaded.

Before use, make sure that the table top is correctly locked in place.

A		x1
B		x2
C		x1
D		x8
E		x4

F		x12
G		x1
H		x4



ITALIANO
CONSIGLI DI MONTAGGIO:
- Studiare bene le istruzioni di montaggio.

AVVERTENZA
NON FORZARE MAI GLI ASSEMBLAGGI. RISTRINGERE LE VITI

CONSIGLI PER LA MANUTENZIONE:
E' sufficiente spolverare regolarmente con un

FRANCAIS
CONSEILS DE MONTAGE:
- Bien étudier la notice de montage.
- Repérez les pièces

AVERTISSEMENT
NE JAMAIS FORCER LES ASSEMBLAGES. RESSEZ LES VIS

CONSEILS D'ENTRETIEN:
Entendez régulièrement la poussière avec un chiffon propre, doux et

ENGLISH
ASSEMBLY ADVICE:
- Carefully read the assembly instruction.
- Identify the

WARNING
NEVER FORCE THE CONNECTIONS RE-TIGHTEN THE

CLEANING ADVICE:
Regularly dust with a clean soft dry cloth following the direction

ESPAÑOL
CONSEJOS PARA EL MONTAJE:
- Estudiar bien las instrucciones de montaje.

ADVERTENCIA
NUNCA FUERCE LOS ENSAMBLAJES. APRIETE LOS

CONSEJOS PARA EL MANTENIMIENTO:
Es suficiente espolvorear regularmente con un

DEUTSCH
MONTAGEANLEITUNG:
- Die Montageanleitung sorgfältig durchlesen.

ACHTUNG
NIEMALS DIE VERBINDUNGEN ZU STARK ANZIEHEN.

PFLEGEHINWEIS:
Es reicht aus, regelmäßig mit einem trockenen, weichen

FR

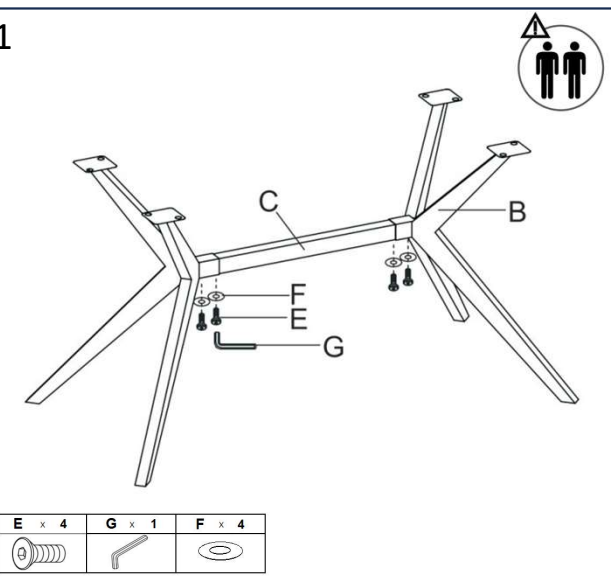
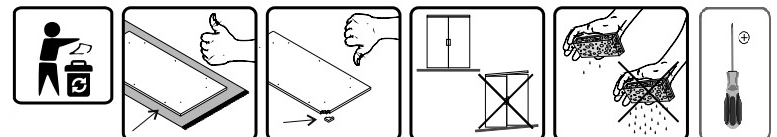
CONSIGNES D'UTILISATION	Ne jamais forcer les assemblages. Resserrez les vis après quelques temps d'usage. Gardez votre notice de montage, si une pièce venait à manquer, elle serait le plus clair moyen de communiquer avec votre magasin. Respecter la charge maximale pour une utilisation sécurisée. Ne pas déplacer un mobilier chargé. Installer le produit sur une surface plane. S'assurer de la stabilité du produit avant utilisation.
--------------------------------	--------------------------------------------------------------------------------------------------------------------------------------------------------------------------------------------------------------------------------------------------------------------------------------------------------------------------------------------------------------------------------------------------------------------------

RANGEMENT ET ENTRETIEN	Dépoussiérer soigneusement puis humecter un chiffon doux et propre d'eau légèrement savonneuse. Ne pas utiliser de produits de nettoyage abrasifs ou solvants.
-------------------------------	----------------------------------------------------------------------------------------------------------------------------------------------------------------

EN

INSTRUCTIONS FOR USE	Never force the connections. Re-tighten the screws after few days. Keep the Instructions Al leaflet, it contains information when claiming for missing parts. Ensure to not exceed the maximum loading weight for a safe usage. Do not move loaded furniture. Install the product on a flat surface. Ensure product stability before use.
-----------------------------	-------------------------------------------------------------------------------------------------------------------------------------------------------------------------------------------------------------------------------------------------------------------------------------------------------------------------------------------

STORAGE AND CLEANING	Carefully remove the dust. Use a soft and clean damp cloth with soapy water. Do not use abrasive cleaning products or solvents.
-----------------------------	---------------------------------------------------------------------------------------------------------------------------------



UTILISER UN CHIFON DOUX LEGEREMENT HUMIDIFIE' NE PAS UTILISER DE PRODUITS DETERGENTS OU ABRASIFS