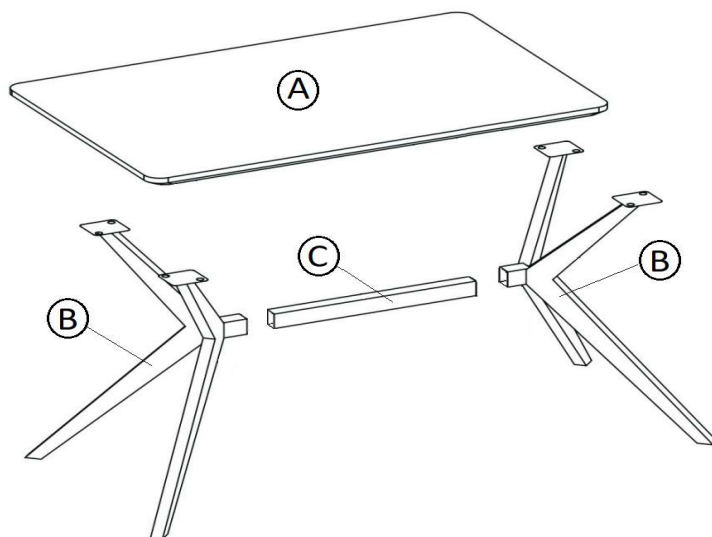
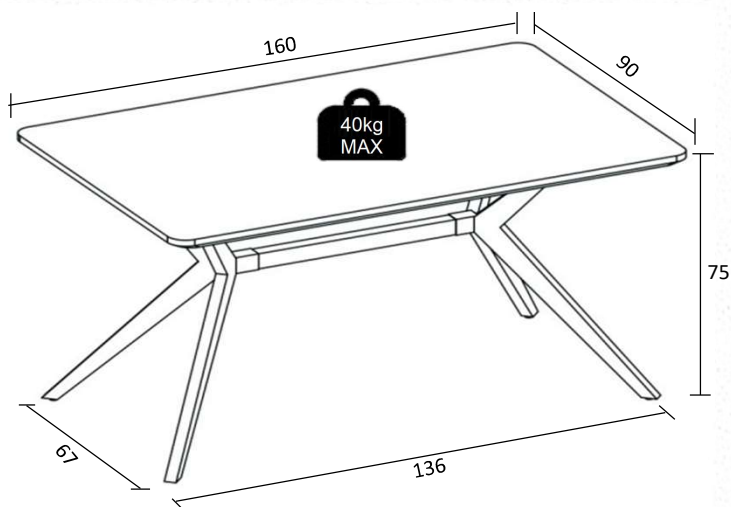


ARIA TABLE L160

Notice de montage

albeamobili.
italia



Package total



2 colis

Kg. total



52 kg

Vol. total

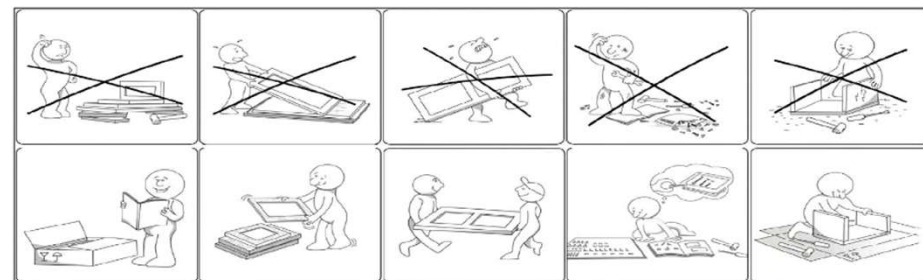


0.25mc

REFERENCES

BLANC : EAN2099901534804

NOIR : EAN2099901534798



FR

CONSIGNES DE SECURITE

**IMPORTANT ! À LIRE ATTENTIVEMENT ET À CONSERVER
EN VUE D'UNE CONSULTATION ULTÉRIEURE**

Ce meuble est à usage domestique.

Ne pas s'asseoir sur la table.

A monter soi-même.

Vérifier la présence et l'état de la quincaillerie et des pièces avant de débiter le montage.

Ne pas monter ou utiliser le mobilier si certains éléments sont cassés, endommagés ou manquants, et n'utiliser que des pièces approuvées par le fabricant. Utiliser uniquement l'outillage fourni ou préconisé.

Serrer correctement les éléments de fixation avec l'outillage fourni ou préconisé.

Un mauvais montage, calage ou manutention peut entraîner une fragilisation des assemblages et/ou des pièces.

Tenir éloigné les jeunes enfants lors de l'assemblage. Présence de petites pièces susceptibles d'être ingérées.

Il convient que tous les dispositifs d'assemblage soient toujours convenablement serrés et régulièrement vérifiés, et resserrés, si nécessaire.

Ne pas déplacer un mobilier chargé.

Avant toute utilisation, assurez-vous que le plateau de table est correctement verrouillé.

EN

SAFETY INFORMATION

**IMPORTANT, RETAIN FOR FUTURE REFERENCE:
READ CAREFULLY**

This furniture is for domestic use.

Do not sit on the table.

Self-assembly required.

Check that all of the hardware and parts are present and in good condition before starting assembly.

Do not assemble or use the furniture if any of the parts are broken, damaged or missing, and only use parts approved by the manufacturer. Only use tools that are supplied or recommended.

Firmly tighten the fasteners using the supplied or recommended tools.

Improper assembly, cribbing or handling can lead to assemblies and/or parts becoming weakened.

Keep young children away during assembly. The product contains small parts that could be ingested.

All joints should always be properly tightened and regularly checked, and retightened, if necessary.

Do not move furniture that is loaded.

Before use, make sure that the table top is correctly locked in place.



FR

Pensez à
donner ou recycler.



Association



Magasin











Déchèterie



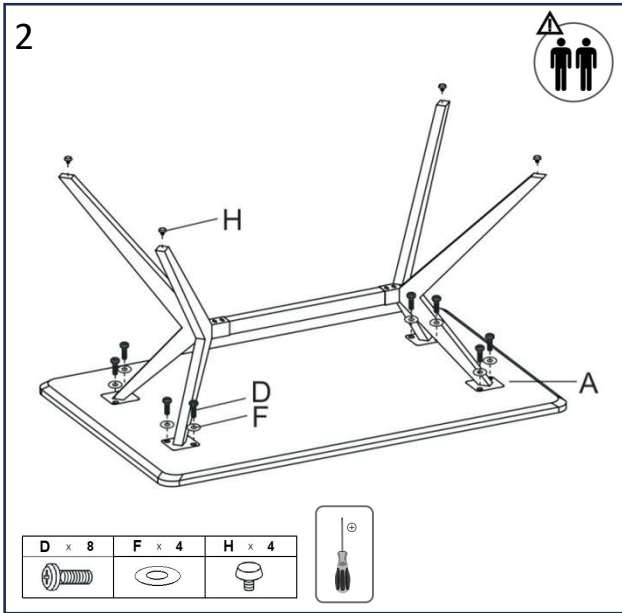

**LE TRI
+ FACILE**



A		x1
B		x2
C		x1
D		x8
E		x4

F		x12
G		x1
H		x4

UTILISER UN CHIFFON
DOUX LEGEREMENT
HUMIDIFIE' NE PAS
UTILISER DE PRODUITS
DETERGENTS OU
ABRASIFS



ITALIANO
CONSIGLI DI MONTAGGIO:
- Studiare bene le
istruzioni di
montaggio.

AVVERTENZA
NON FORZARE MAI
GLI ASSEMBLAGGI.
RISTRINGERE LE VITI

CONSIGLI PER LA MANUTENZIONE:
E' sufficiente
spolverare
regolarmente con un

FRANCAIS
CONSEILS DE MONTAGE:
- Bien etudier la
notice de montage.
- Reperez les pieces

AVERTISSEMENT
NE JAMAIS FORCER
LES ASSEMBLAGES.
RESSERREZ LES VIS

CONSEILS D'ENTRETIEN:
Enlevez régulièrement
la poussière avec un
chiffon propre, doux et

ENGLISH
ASSEMBLY ADVICE:
- Carefully read the
assembly instruction.
- Identify the

WARNING
NEVER FORCE THE
CONNECTIONS
RE-TIGHTEN THE

CLEANING ADVICE:
Regularly dust with a
clean soft dry cloth
following the direction

ESPAÑOL
CONSEJOS PARA EL MONTAJE:
- Estudiar bien las
instrucciones de
montaje.

ADVERTENCIA
NUNCA FUERCE LOS
ENSAMBLAJES.
APIRTE LOS

CONSEJOS PARA EL MANTENIMIENTO:
Es suficiente
espolvorear
regularmente con un

DEUTSCH
MONTAGE ANLEITUNG:
- Die
montageanleitung
sorgfältig durchlesen.

ACHTUNG
NIEMALS DIE
VERBINDUNGEN ZU
STARK ANZIEHEN.

PFLEGEHINWEISE:
Es reicht aus,
regelmäßig mit einem
trockenen, weichen

FR

**CONSIGNES
D'UTILISATION**

Ne jamais forcer les assemblages. Resserrez les vis après quelques temps d'usage.
Gardez votre notice de montage, si une pièce venait à manquer, elle serait le plus clair moyen de
communiquer avec votre magasin.
Respecter la charge maximale pour une utilisation sécurisée.
Ne pas déplacer un mobilier chargé.
Installer le produit sur une surface plane. S'assurer de la stabilité du produit avant utilisation.

**RANGEMENT
ET ENTRETIEN**

Dépoussiérer soigneusement puis humecter un chiffon doux et propre d'eau légèrement savonneuse.
Ne pas utiliser de produits de nettoyage abrasifs ou solvants.

EN

**INSTRUCTIONS
FOR USE**

Never force the connections. Re-tighten the screws after few days.
Keep the Instructions at leaflet, it contains information when claiming for missing parts.
Ensure to not exceed the maximum loading weight for a safe usage.
Do not move loaded furniture.
Install the product on a flat surface. Ensure product stability before use.

**STORAGE
AND CLEANING**

Carefully remove the dust. Use a soft and clean damp cloth with soapy water.
Do not use abrasive cleaning products or solvents.

