

NOTICE DE POSE PANNEAU MURAL PRÊT À POSER

À lire intégralement avant la pose

Compatibilité du panneau

Votre panneau est compatible

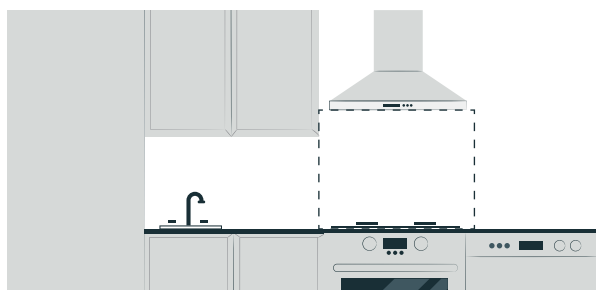


Préparation et pose « à blanc »



Nettoyage

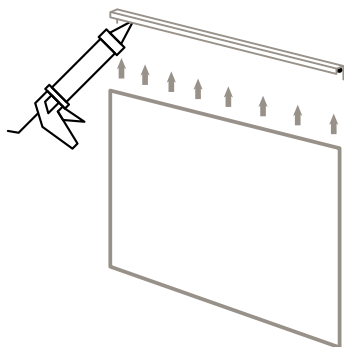
Nettoyez et séchez la surface destinée à accueillir le panneau



Pose « à blanc »

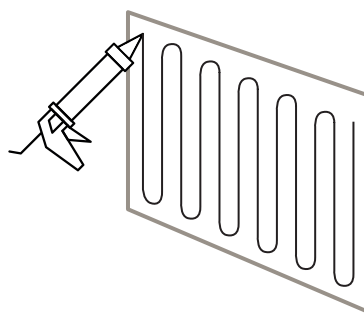
Positionnez le panneau (sans colle) à l'emplacement souhaité afin de s'assurer qu'il s'applique parfaitement et que rien ne gêne la pose.

Pose du panneau



Pose avec profilés de finition

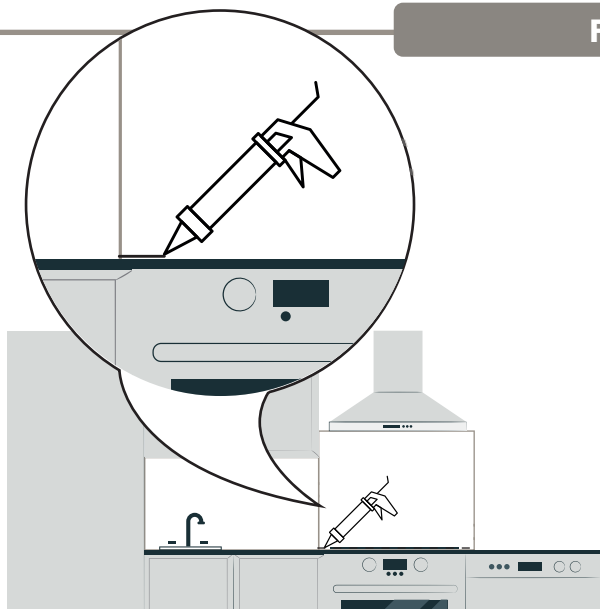
Avant de coller le panneau, découpez les profilés aux dimensions souhaitées, appliquez un trait de silicone à l'intérieur puis y glissez le panneau. Laissez sécher puis collez le panneau.



Collage du panneau

Appliquez du **silicone neutre transparent** sur toute la surface arrière du panneau en traçant des lacets serrés (pas de cercles) afin de permettre à l'air de s'échapper. Placez le panneau puis appuyez fermement sur toute la surface pour le faire adhérer parfaitement au support.

Finitions



Finitions

En l'absence de profilé de finition, appliquez un joint d'étanchéité en silicone au bas du panneau.

Découpe(s) (éventuelles)

Outils nécessaires à la découpe

Si besoin, nos supports se découpent facilement avec des outils spéciaux "Bois"



Scie sauteuse



Scie circulaire



Scie cloche

Nettoyage et entretien



White spirit



Acétone



Grattoir



Essence F



Alcool



Éponge



Lave-vitre



Micofibre



Vinaigre blanc

Après la pose et en entretien courant, nettoyez votre panneau avec des produits non-abrasifs pour ne pas détériorer le support.



Attention

LES USTENSILES DE CUISSON CHAUDS (casseroles et autres contenants) NE DOIVENT PAS ÊTRE EN CONTACT PROLONGÉ AVEC LE PANNEAU. Les tenir éloignés durant et après la cuisson sous peine de dégradation du panneau.

Distance recommandée entre la panneau et le bord de la plaque = 10 cm minimum

Garantie 2 ans

Votre panneau s'est garantis 2 ans.

La garantie ne couvre pas tous les dommages résultants :

- de l'usure normale des produits,
- d'un stockage inapproprié des panneaux,
- d'un usage ou d'une installation non conformes aux instructions,
- de modifications ou d'ajustements opérés sur les panneaux,
- d'un accident tel que dégât des eaux, un incendie et plus généralement tous dommages résultant de cas imprévus, de force majeure ou de fait fautif du client ou d'un tiers,
- du transport lors de la livraison (des réserves sur l'état des panneaux et non sur l'état du colis devant, dans ce cas, être formulées directement auprès du transporteur à réception de la commande et la livraison refusés).



LE TRI
+ FACILE



NOTICE



FR

Pensez à
donner ou recycler.



Association



Magasin



ou
Déchèterie

<https://quefairedemesdechets.fr>

PIXEL PRODUCTION

SASU au capital de 25 000€ RCS Tours – SIRET 530 227 362 00056 – N° TVA FR50530227362
26, 28 allée de la Liodière – 37300 JOUE LES TOURS – SAV@pixpano.fr