

# Moulinex®



**Blend Up Essential, Mini blender, 800 W, 6 programmes automatiques, 1 gourde**

Mini blender  
LM1E04F0

## **Mixez, Savourez, en toute simplicité**

Avec Blend Up Essential, plongez dans un monde de saveurs ! Fixez la gourde à emporter, sélectionnez l'un des six programmes automatiques polyvalents et laissez le blender faire le reste ! Son format compact et sa grande efficacité grâce aux 4 lames Powelix vous permettent d'obtenir les meilleures textures. Que vous prépariez des smoothies, des sauces ou des tartinades, vous aimerez découvrir de nouvelles associations, le tout avec un design facile à nettoyer qui allie gourmandise et simplicité.

*\*Par rapport aux blenders LM15.*

## DESCRIPTION PRODUIT SITE @

### Mixez, Savourez, en toute simplicité

Plongez dans un monde de saveurs avec ce blender compact qui allie polyvalence et simplicité ! À vous les délicieux smoothies et laits d'amande onctueux, les sauces savoureuses, les tartinades réconfortantes ou les cocktails inoubliables. Il vous suffit de fixer la gourde, de sélectionner votre programme et de lancer le mixage. Blend Up Essential s'occupe du reste en mixant directement dans la gourde à emporter pour encore plus de facilité !

## BÉNÉFICES PRODUIT SITE DISTRIBUTEUR

### Moulinex Blend Up Essential, Mini blender, 800 W, 6 programmes automatiques, Eucalyptus, LM1E04F0

- LA POLYVALENCE EN 2 CLICS : 6 programmes automatiques garantissent un mixage uniforme et des textures parfaites, idéal pour les smoothies, les sauces, les tartinades et bien plus
- TECHNOLOGIE AVANCÉE : le moteur de 800 W du blender et les quatre lames Powelix offrent un mixage puissant et très efficace dans un design compact et fiable
- NETTOYAGE FACILE : un programme de nettoyage automatique, des lames amovibles et une gourde compatible lave-vaisselle simplifient le nettoyage après utilisation
- INSPIRATION ILLIMITÉE : trouvez l'inspiration avec plus de 90 recettes disponibles sur l'application My Moulinex gratuite ou 30 idées supplémentaires dans le livre de recettes digital
- ENGAGEMENT DE RÉPARABILITÉ PENDANT 15 ANS AU JUSTE PRIX : faites réparer votre produit par notre réseau de 6 200 centres de réparation dans le monde pour qu'il dure dans le temps
- FACILE À UTILISER : il vous suffit de fixer la gourde sur la base, de sélectionner votre programme automatique et d'appuyer sur le bouton de démarrage
- À EMPORTER PARTOUT : toujours prêt pour une nouvelle aventure ! Mixez directement dans la gourde à emporter étanche fabriquée en Tritan
- RANGEMENT COMPACT : avec son design léger et compact, Blend Up Essential trouve facilement sa place dans toutes les cuisines, libérant un espace précieux sur le plan de travail

## BENEFICES DU PRODUIT



### La polyvalence en 2 clics

Six programmes automatiques garantissent un mixage uniforme et la texture parfaite, ce qui est idéal pour les smoothies, les sauces, les tartinades, etc.

### Technologie avancée

Le moteur de 800 W du blender et les quatre lames Powelix offrent un mixage puissant et très efficace dans un design compact et fiable.

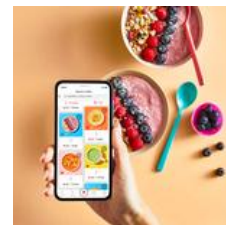


### Nettoyage facile

Un programme de nettoyage automatique, des lames amovibles et une gourde compatible lave-vaisselle simplifient le nettoyage après utilisation.

### Inspiration illimitée

Trouvez l'inspiration avec plus de 90 recettes sur l'application My Moulinex gratuite ou 30 idées supplémentaires dans le livre de recettes digital.




### 15 ans réparable

Faites réparer votre produit au juste prix et prolongez ainsi sa durée de vie grâce à notre réseau de 6 200 réparateurs à travers le monde.

### Facile à utiliser

Fixez la gourde sur la base, sélectionnez votre programme automatique et appuyez sur le bouton de démarrage. C'est aussi simple que ça !



### À emporter partout

Toujours prêt pour une nouvelle aventure ! Mixez directement dans la gourde à emporter étanche fabriquée en Tritan.

### Rangement compact

Avec son design léger et compact, Blend Up Essential trouve facilement sa place dans toutes les cuisines, libérant de l'espace sur le plan de travail.





**Gourde à emporter étanche de 700 ml**

Fabriquée en Tritan incassable et 100 % étanche.

**4 lames Powelix**

Pour des performances jusqu'à 30 % plus rapides.\*

**Moteur de 800 W efficace**

Pour un mixage uniforme et des textures onctueuses.

**6 programmes automatiques**

Pour des goûts variés et des explorations culinaires. Parfaits pour préparer des smoothies, des sauces, des tartines et bien plus.



**Fonction de nettoyage automatique**

Dites adieu au nettoyage fastidieux après utilisation.

**Bouchon inclus**

Buvez directement dans la gourde ou conservez-la au réfrigérateur.

*\*Par rapport aux blenders LM15.*

## PHOTOS DU PRODUIT



### Autres images produit



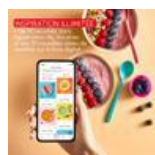

### Bannière Premium Bureau



### Slider Bureau



### Photos produit in situ



### Video(s)



### Packaging



## CARACTERISTIQUES DU PRODUIT

### CARACTÉRISTIQUES TECHNIQUES

- Coloris EUCALYPTUS
- Gourde nomade Oui

### AUTRES CARACTÉRISTIQUES

- Coloris EUCALYPTUS
- Nombre de lames 4
- Lames détachables Oui
- Programmes 6 + Pulse
- Fonction glace pilée Oui
- Ventouses intégrées Oui
- Compatible lave-vaisselle Oui
- Puissance 800 W
- Type de prise EUR
- Gourde nomade Oui
- Consommation d'énergie en mode arrêt (W) 0.3 W
- Consommation d'énergie en mode veille (W) NA W
- Consommation d'énergie en mode veille avec maintien de la connexion au réseau (W) NA W
- Laps de temps pour passage en mode arrêt (minutes) 0 min
- Laps de temps pour passage en mode veille (minutes) NA min
- Laps temps pour passage en mode veille avec maintien de la connexion au réseau (minutes) NA min
- Fréquence 50-60 Hz
- Tension 220-240 V
- Puissance 800 W
  
- Pays d'origine Chine
- Garantie 2 ans
- Disponibilité des pièces détachées 15 ans

## INFORMATIONS LOGISTIQUES

CMMF : 7211420088

Code EAN	Colisage	Pièces / couche palette	Couches / palette	Pièces / palette	Pièces / container
EAN ST : 3016667200889 EAN UC : 3016667200889	3	18	4	72	C20 : 1 638 C40 : 3 366 HQ4 : 3 384

	Produit nu	Produit emballé	Carton	Palette
Dimensions (L x l x H)	128 x 182 x 385 (mm)	358 x 156 x 279	486 x 295 x 380	1 200 x 800 x 1 664
Poids	1.76 (KG)	2,827 (KG)	8,48 (KG)	224,52 (KG)

## RELATIONS

CMMF : 7211420088

Switch (replace)	
Switch (is replaced by)	
Cross-sell	
Accessories	
Linked to finished products	