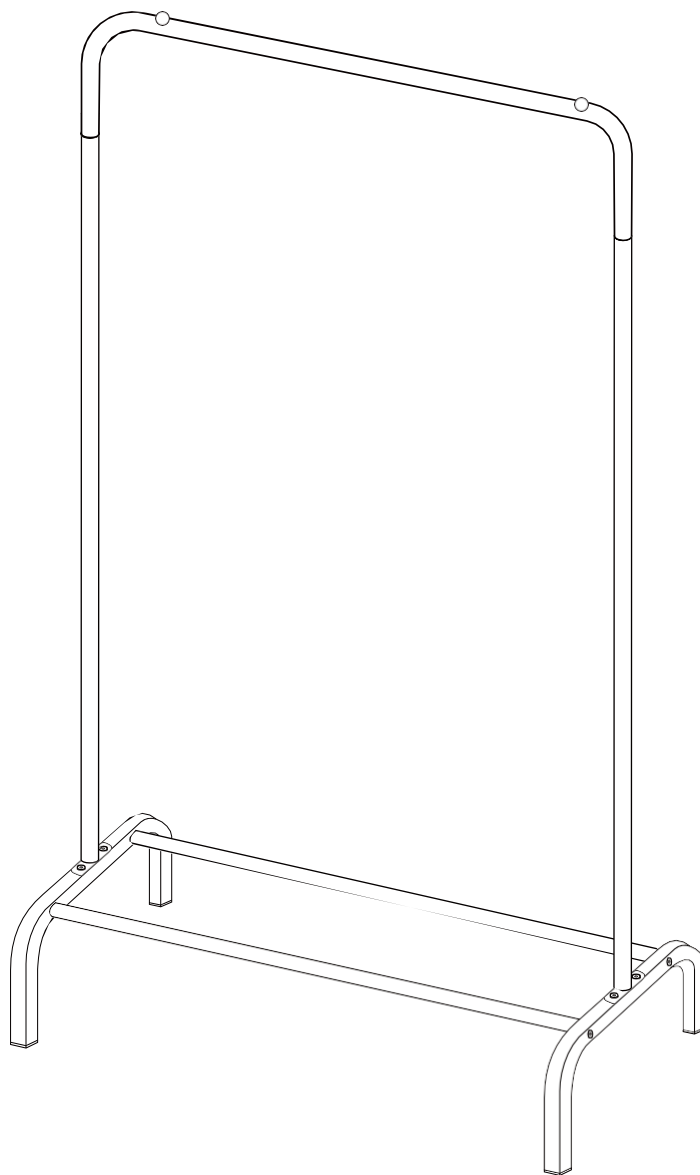


# LIVIA



<b>EAN REFERENCE</b>	<b>3451551021704</b>
<b>CODE</b>	<b>102170</b>



**FR**  
Pensez à  
donner ou recycler.



Association

OU



Magasin

OU



Déchèterie

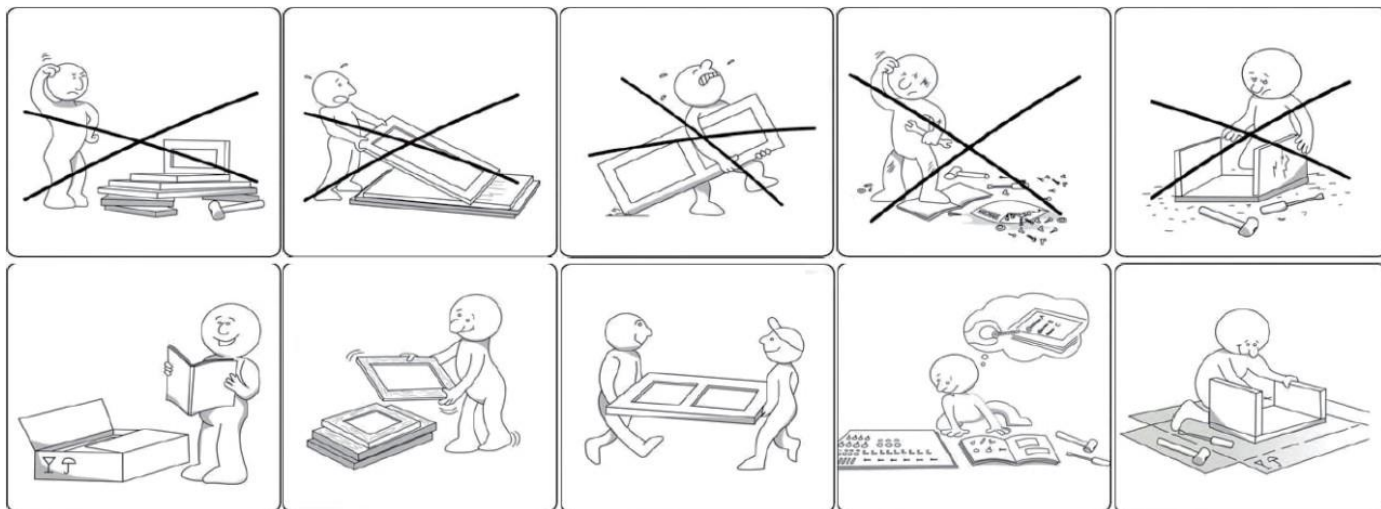
<https://quefairedemesdechets.fr>



**LE TRI  
+ FACILE**



BUT INTERNATIONAL - 1 avenue Spinoza, 77184 Emerainville, France

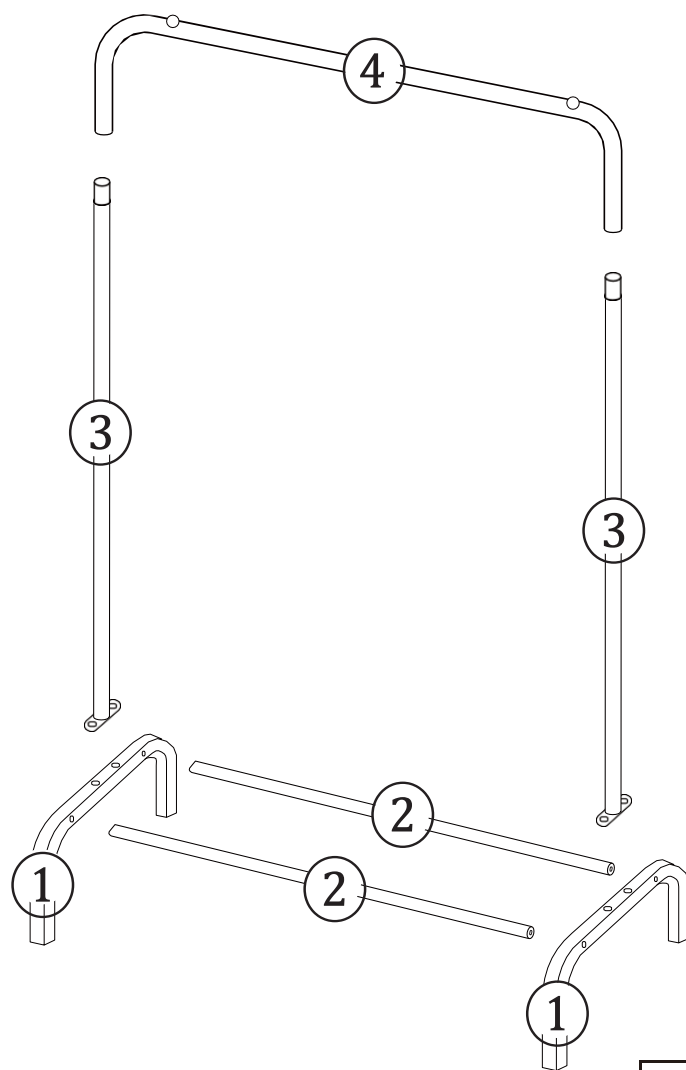


FR	CONSIGNES DE SECURITE
<b>IMPORTANT ! À LIRE ATTENTIVEMENT ET À CONSERVER EN VUE D'UNE CONSULTATION ULTÉRIEURE</b>	

<b>CONSIGNES D'UTILISATION</b>	Ce meuble est à usage domestique.
	<p>A monter soi-même.</p> <p>Vérifier la présence et l'état de la quincaillerie et des pièces avant de débiter le montage.</p> <p>Ne pas monter ou utiliser le mobilier si certains éléments sont cassés, endommagés ou manquants, et n'utiliser que des pièces approuvées par le fabricant.</p> <p>Utiliser uniquement l'outillage fourni ou préconisé.</p> <p>Serrer correctement les éléments de fixation avec l'outillage fourni ou préconisé.</p> <p>Un mauvais montage, calage ou manutention peut entraîner une fragilisation des assemblages et/ou des pièces.</p> <p>Tenir éloigné les jeunes enfants lors de l'assemblage. Présence de petites pièces susceptibles d'être ingérées.</p> <p>Il convient que tous les dispositifs d'assemblage soient toujours convenablement serrés et régulièrement vérifiés, et resserrés, si nécessaire.</p> <p>Ne pas déplacer un mobilier chargé.</p>

EN	SAFETY INFORMATION
<b>IMPORTANT, RETAIN FOR FUTURE REFERENCE: READ CAREFULLY</b>	

<b>INSTRUCTIONS FOR USE</b>	This furniture is for domestic use.
	<p>Self-assembly required.</p> <p>Check that all of the hardware and parts are present and in good condition before starting assembly.</p> <p>Do not assemble or use the furniture if any of the parts are broken, damaged or missing, and only use parts approved by the manufacturer.</p> <p>Only use tools that are supplied or recommended.</p> <p>Firmly tighten the fasteners using the supplied or recommended tools.</p> <p>Improper assembly, cribbing or handling can lead to assemblies and/or parts becoming weakened.</p> <p>Keep young children away during assembly. The product contains small parts that could be ingested.</p> <p>All joints should always be properly tightened and regularly checked, and retightened, if necessary.</p> <p>Do not move furniture that is loaded.</p>



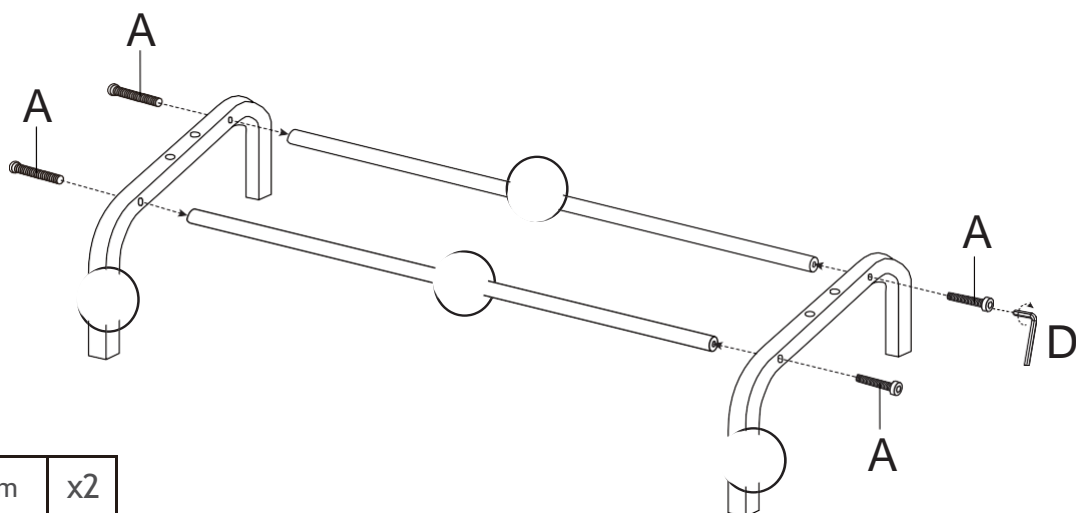
	1		10 MIN
--	---	--	-----------

No.	TAILLE SIZE	QTE QTY
①	400*25*170mm	x2
②	Φ20*990mm	x2



No.	TAILLE SIZE	QTE QTY
③	70*20*1220mm	x2
④	1045*20*180mm	x1

A	x8	B	x4	C	x4	D	x1
6*30mm							

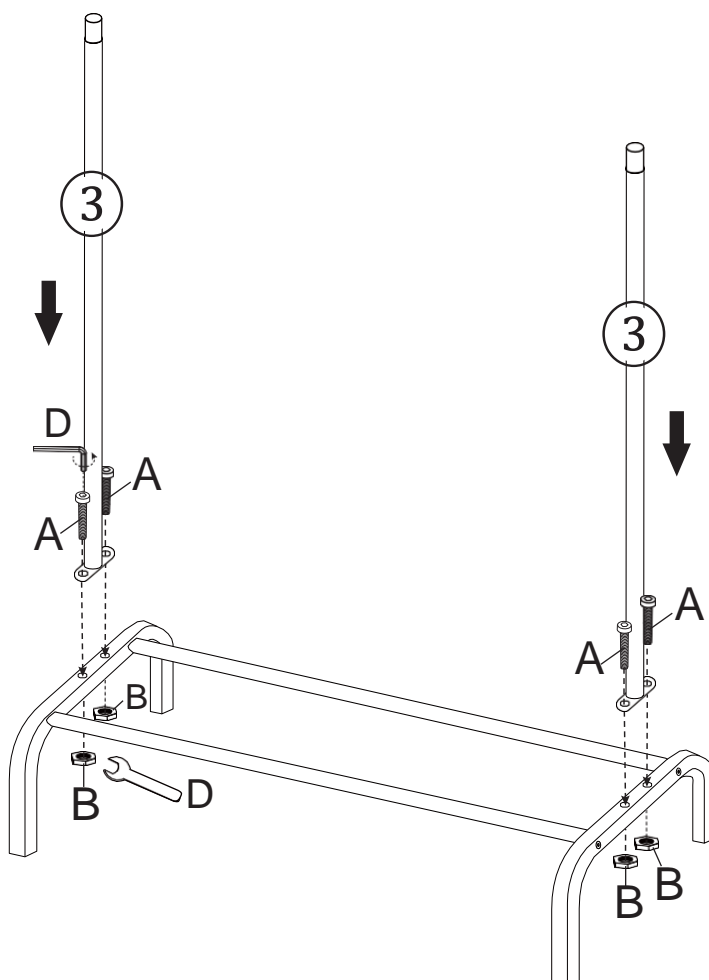
# 1






①	400*25*170mm	x2
②	Φ20*990mm	x2

A	x4	D	x1
			
6*30mm			

# 2




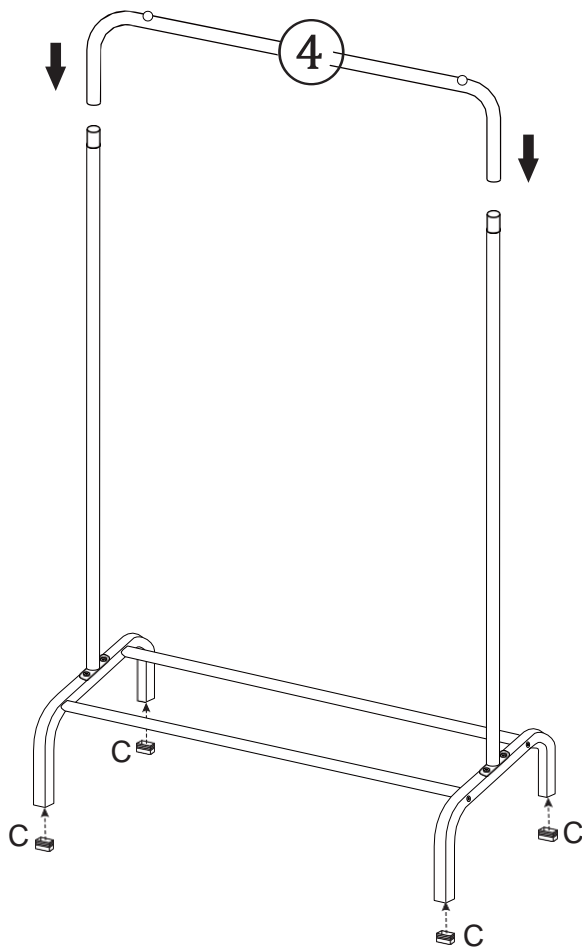
③	70*20*1220mm	x2
---	--------------	----

A	x4	B	x4	D	x1
					
6*30mm					

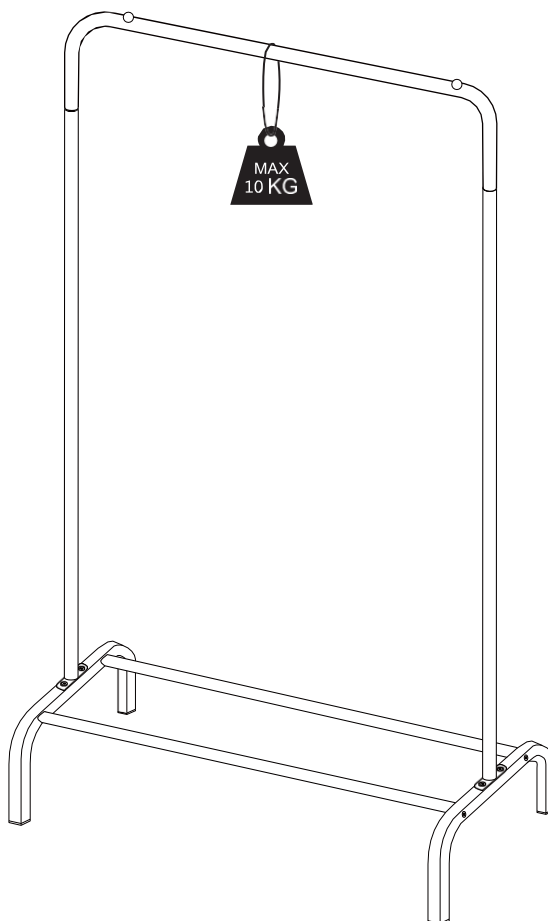
# 3

④	1045*20*180mm	x2
---	---------------	----

C	x4
	



# 4



**FR**

**CONSIGNES  
D'UTILISATION**

Ne jamais forcer les assemblages. Resserrez les vis après quelques temps d'usage.  
Gardez votre notice de montage, si une pièce venait à manquer, elle serait le plus clair moyen de communiquer avec votre magasin.

Respecter la charge maximale pour une utilisation sécurisée.

Ne pas déplacer un mobilier chargé.

**RANGEMENT  
ET ENTRETIEN**

Dépoussiérer soigneusement puis humecter un chiffon doux et propre d'eau légèrement savonneuse.  
Ne pas utiliser de produits de nettoyage abrasifs ou solvants.

**EN**

**INSTRUCTIONS  
FOR USE**

Never force the connections. Re-tighten the screws after few days.  
Keep the Instructions AI leaflet, it contains information when claiming for missing parts.

Ensure to not exceed the maximum loading weight for a safe usage.

Do not move loaded furniture.

**STORAGE  
AND CLEANING**

Carefully remove the dust. Use a soft and clean damp cloth with soapy water.  
Do not use abrasive cleaning products or solvents.