

CONFORAMA FRANCE

80 Boulevard du Mandinet
LOGNES 77432 MARNE
LA VALLEE CEDEX 2 FRANCE

BUT INTERNATIONAL

1, Avenue Spinoza
77184 Emerainville
FRANCE

25/03/2025



Séparez les éléments avant de trier

FAR**Conforama****BUT****FD-8NR G**

MANUEL D'INSTRUCTIONS

Nous vous remercions d'avoir choisi la qualité FAR. Ce produit a été créé par notre équipe de professionnels et selon la réglementation européenne. Pour une meilleure utilisation de votre nouvel appareil, nous vous recommandons de lire attentivement ce manuel d'instructions et de le conserver pour toute référence ultérieure.

TABLE DES MATIÈRES

CONSIGNES DE SÉCURITÉ IMPORTANTES	FR-2
PRÉPARATIONS AVANT D'UTILISER CET APPAREIL	FR-7
DESCRIPTION DE L'APPAREIL	FR-8
UTILISATION DE L'APPAREIL	FR-8
ENTRETIEN ET NETTOYAGE	FR-9
SPECIFICATIONS TECHNIQUES	FR-10
SAV - GARANTIE	FR-11
ENLEVEMENT DES APPAREILS MÉNAGERS USAGES	FR-13

CONSIGNES DE SECURITE IMPORTANTES

Afin d'assurer l'utilisation de cet appareil correcte et en toute sécurité, veuillez lire soigneusement ces instructions suivantes avant l'utilisation :

- Cet appareil ne doit pas être utilisé par des enfants de 0 à 8 ans. Cet appareil peut être utilisé par des enfants à partir de 8 ans et plus et s'ils sont surveillés continuellement. Cet appareil peut être utilisé par des personnes ayant des capacités physiques, sensorielles ou mentales réduites ou un manque d'expérience et de connaissances à condition qu'elles aient reçu une supervision ou des instructions concernant l'utilisation de l'appareil en toute sécurité et qu'elles comprennent les dangers encourus. Maintenir l'appareil et son cordon hors de portée des enfants de moins de 8 ans. Le nettoyage et l'entretien par l'utilisateur ne doivent pas être effectués par des enfants. Les enfants ne doivent pas jouer avec l'appareil.
- Placez l'appareil sur une surface stable et résistante

à une température élevée.

- Ne mettez pas l'appareil sur une surface inflammable ou explosive, telles que les surfaces en bois, en plastique ou en verre. L'appareil ne doit pas être placé près du coin du mur.
- Ne faites pas passer le câble d'alimentation sous un tapis ou une couverture. Placez le câble d'alimentation loin du passage pour qu'il n'entrave pas le parcours.
- Ne tentez pas de toucher, nettoyer ou retirer les pièces métalliques avant que l'appareil n'ait complètement refroidi afin d'éviter des brûlures. Utilisez uniquement la poignée.
- N'utilisez pas de rallonge. Ne branchez l'appareil pas sur une prise de secteur avec un courant nominal de moins de 10A.
- Afin d'éviter le risque du choc électrique, n'utilisez pas l'appareil si le câble d'alimentation ou si la fiche est endommagé(e). Ne l'utilisez pas après un dysfonctionnement, si l'appareil a subi une chute ou s'il est endommagé de quelque manière que ce soit. N'essayez jamais de réparer le câble d'alimentation ou

la fiche par vous-même. Rapportez-le au service après vente le plus proche de votre domicile pour le contrôle, la réparation ou le réglage. Toute opération de maintenance doit être effectuée par une personne qualifiée.


- Réglez le bouton sur la position MIN avant de brancher ou débrancher l'appareil.
- L'appareil n'est pas destiné à être mis en fonctionnement au moyen d'une minuterie extérieure ou par un système de commandes à distance séparé.
- Si le câble d'alimentation est endommagé, il doit être remplacé par le fabricant, son service après vente ou des personnes de qualification similaire afin d'éviter un danger.
- Ne déplacez pas l'appareil lorsqu'il est chaud ou en cours d'utilisation.
- Utilisez seulement les accessoires fournis avec cet appareil.
- Ne laissez pas le cordon d'alimentation pendre sur le rebord d'une table ou d'un comptoir. Evitez


d'enrouler le cordon d'alimentation autour de l'appareil et ne le tordez pas.

- Cet appareil est équipé d'une prise de terre pour vous protéger d'éventuels risques électriques et doit être branché sur un socle de prise de courant comportant un contact de terre.
- Il est recommandé d'examiner régulièrement le câble d'alimentation pour déceler tout signe de détérioration éventuelle, et l'appareil ne doit pas être utilisé si le câble est endommagé.
- Débranchez l'appareil lorsqu'il n'est pas utilisé et avant de le nettoyer. Il faut toujours éteindre l'appareil avant de le débrancher. Laissez l'appareil bien refroidir avant de le nettoyer.
- Cet appareil est destiné à être utilisé dans des applications domestiques et analogues telles que :
 - des coins cuisines réservés au personnel dans des magasins, bureaux et autres environnements professionnels ;
 - dans des fermes ;
 - l'utilisation par les clients des hôtels, motels et

- autres environnements à caractère résidentiel ;
- des environnements du type chambres d'hôtes.
- En ce qui concerne les instructions sur le nettoyage des surfaces en contact avec des produits alimentaires ou de l'huile, référez-vous à la section ci-après de la notice.
- Les appareils de cuisson doivent être placés en situation stable avec les poignées positionnées pour éviter de renverser les liquides chauds.
- L'appareil ne doit pas être immergé.
- MISE EN GARDE : Risques de blessures en cas de mauvaise utilisation.
- La température des surfaces accessibles peut être élevée lorsque l'appareil est en fonctionnement.
- La surface de l'élément chauffant présente une chaleur résiduelle après utilisation.



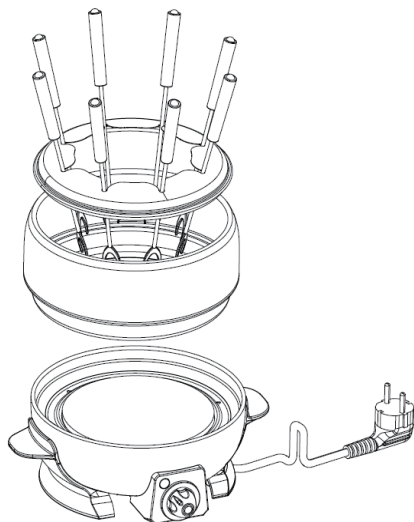
-  Attention, surface chaude. Les surfaces sont de nature à chauffer pendant l'utilisation.
- Attention: puisqu'il doit se conformer au scénario d'utilisation de produit, la gestion de puissance La fonction n'est pas ajoutée.

-  Toutes les pièces de cet appareil qui entrent en contact avec la nourriture sont sûres pour la consommation.

PREPARATIONS AVANT D'UTILISER CET APPAREIL

- Branchez cet appareil sur une prise du secteur avec un courant nominal de 10A ou plus. Ne partagez pas la prise électrique avec tout autre appareil à haute puissance en même temps.
- Assurez-vous que le bouton soit sur la position MIN avant de brancher l'appareil. Assurez-vous que l'appareil soit branché à la source d'alimentation de 220-240V~ 50-60Hz.
- Une surveillance étroite est extrêmement nécessaire lorsque l'appareil est utilisé par ou à proximité des enfants ou des personnes handicapées.
- Mettez de l'eau et/ou des aliments dans le pot, assurez-vous que la quantité totale ne dépasse pas 80% de la capacité maximale afin d'éviter tout débordement lorsque votre appareil chauffera.
- Cet appareil est conçu pour faire fondre le fromage et le chocolat, chauffer les sauces ou frire les aliments.

DESCRIPTION DE L'APPAREIL



ACCESSOIRES

- 8 fourchettes à fondue
- Caquelon à fondue anti-adhésif
- Support métallique des fourchettes

UTILISATION DE L'APPAREIL

- Positionnez le pot sur le socle chauffant et assurez-vous que les 2 parties soient bien en contact.
- Tournez le bouton en position MAX, le témoin lumineux s'allume. L'appareil va fonctionner.
- Il est normal que le témoin lumineux s'allume et

s'éteigne - ceci est dû au thermostat qui régule la température de l'appareil jusqu'à ce que la nourriture soit bien cuite.

- Remplacez le bouton sur la position MIN pour éteindre l'appareil, le témoin lumineux s'éteint.

ENTRETIEN ET NETTOYAGE

- Les parties en contact avec les aliments peuvent être nettoyées avec de l'eau savonneuse.
- Ne jamais toucher la surface chaude de l'appareil après usage.
- Attendez que l'appareil soit complètement refroidi avant de le nettoyer.
- Ne pas immerger l'appareil dans l'eau ou tout autre liquide.
- Nettoyez l'appareil en utilisant un tissu doux et avec un nettoyant doux ou un gel nettoyant et rincez-le.
- Ne pas utiliser de brosses rigides, des matériaux rêches et/ou de l'alcool, de l'essence ou du nettoyant

biologique pour nettoyer l'appareil, afin de préserver le revêtement anti-adhésif du pot.

- Il est normal que lors des premières utilisations une légère odeur de fumée se dégage de l'appareil. Cela disparaîtra avec l'usage.
- Ne pas faire chauffer l'appareil sans aliments, car cela va raccourcir la durée de chauffage de vie.
- Toujours utiliser le pot ou la casserole tournante fournie(e) pour cet appareil. Utilisez uniquement les accessoires d'origines afin d'obtenir un meilleur résultat de cuisson.
- Gardez le fond du pot vide sec avant de le placer sur la plaque chauffante.
- Les parties métalliques peuvent devenir jaunâtres après une longue période d'utilisation.

SPECIFICATIONS TECHNIQUES

Tension nominale/Fréquence nominale :

220-240V~ 50-60Hz

Puissance nominale : 800W

SAV - Garantie

Nous déclinons toute responsabilité pour tout dommage ou accident résultant d'une utilisation de cet appareil qui ne serait pas conforme aux instructions contenues dans ce manuel.

Conformément à l'Article L. 217 du code de la consommation, votre produit bénéficie d'une garantie légale de conformité de 2 ans.

Achat de l'appareil dans un magasin Conforama :

Retrouvez également cette notice d'utilisation sur notre site internet :

www.conforama.fr

En cas de problème et avant de vous rendre à votre magasin Conforama, merci de contacter notre service après-vente Conforama pour les produits électrodomestiques, à l'adresse suivante:

<https://sav-client.conforama.fr>

appelez le : 09 69 32 05 05 du lundi au samedi de 8h30 à 19h00 prix d'un appel local.

Achat de l'appareil dans un magasin BUT:

Retrouvez également cette notice d'utilisation sur notre site internet : www.but.fr

Pour contacter notre Service Après-Vente, avant de vous déplacer à votre magasin BUT, appelez le: 09 78 97 97 97 du lundi au vendredi de 09h00 à 19h00 et le samedi de 09h00 à 18h00, prix d'un appel local.

ENLEVEMENT DES APPAREILS MENAGERS USAGES

La directive européenne 2012/19/UE sur les déchets d'équipements électriques et électroniques (DEEE) exige que les appareils ménagers usagés ne soient pas jetés dans le flux normal des déchets municipaux. Les appareils usagés doivent être collectés séparément afin d'optimiser le taux de valorisation et de recyclage des matériaux qui les composent, et de réduire l'impact sur la santé humaine et sur l'environnement. Le symbole de la poubelle barrée est apposé sur tous les produits pour vous rappeler les obligations de collecte sélective.

INSTRUCTION MANUAL

Thank you to have chosen the FAR quality. This product has been created by our professional team and according to the European regulation. For a better use of your new device, we recommend you to read carefully this user manual and keep it for record.

TABLE OF CONTENTS

SAFETY CAUTIONS	GB-2
PREPARATION BEFORE USE	GB-6
SCHEMATIC DIAGRAM OF THE PRODUCT	GB-6
OPERATION	GB-7
CLEANING AND MAINTENANCE	GB-8
TECHNICAL SPECIFICATIONS	GB-9
CUSTOMER SERVICE	GB-9
DISPOSAL OF YOUR OLD APPLIANCE	GB-10

SAFETY CAUTIONS

Thank you for your purchase of our electric fondue set. To use this appliance more properly and safely, please read the following instructions before use carefully.

- This appliance shall not be used by children from 0 year to 8 years. This appliance can be used by children aged from 8 years and above if they are continuously supervised. This appliance can be used by people with reduced physical, sensory or mental capabilities or lack of experience and knowledge if they have been given supervision or instruction concerning use of the appliance in a safe way and understand the hazards involved. Keep the appliance and its cord out of reach of children aged less than 8 years. Cleaning and user maintenance shall not be made by children. Children shall not play with the appliance.
- Put the appliance on a stable and heat-resistant surface for use.

- Please do not put the appliance on a flammable or explosive surface such as wooden, plastic or glass surface or near the corner of the wall.
- Please do not put the cord under the carpet, blankets. Always keep the power cable away from walkway in room.
- Never try to touch, clean or move the metal parts before the appliance is completely cooling down to avoid being burned. Only move the appliance by using the handle.
- Please do not use an extended power cord or a power socket with rated current less than 10A.
- To prevent the risk of electric shock, do not use the set with broken power cord or broken plug. Never try to repair the cable or plug by yourself. Please take the damaged set to your local authorized maintenance center for repairing or change.
- Turn the knob to "MIN" position before plug or unplug the appliance.
- Appliances are not intended to be operated by means of an external timer or separate


remote-control system.

- If the supply cord is damaged, it must be replaced by the manufacturer, its service agent or similarly qualified persons in order to avoid a hazard.
- Do not move the appliance when it is hot or not in use.
- Use only the accessories supplied with this appliance.
- Do not let the power cord hang over the edge of a table or counter. Do not wrap the cord around the appliance and do not bend it.
- This appliance has been incorporated with a grounded plug. Please ensure the wall outlet in your house is well earthed.
- It is recommended to check regularly the supply cord for any sign of possible deterioration, and the appliance should not be used if the cable is damaged.
- Unplug the appliance when not in use and before cleaning. Always turn off the device before unplugging. Let the good cool before cleaning.
- This appliance is intended to be used in household and similar applications such as:

- Staff kitchen areas in shops, offices and other working environments;
- Farm houses;
- By clients in hotels, motels and other residential type environments;
- Bed and breakfast type environments.
- Regarding the instructions for cleaning surfaces in contact with food and maintenance, thanks to refer to the below paragraph of the manual.
- Cooking appliances should be positioned in a stable situation with the handles positioned to avoid spillage of the hot liquids.
- The appliance must not be immersed.
- WARNING: potential injury from misuse.
- The temperature of accessible surfaces may be high when the appliance is operating.
- The heating element surface is subject to residual heat after use.



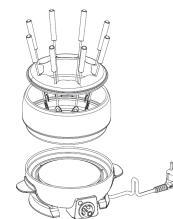
- Attention, hot surface. The temperature of accessible surfaces may be high when the appliance is in operation.
- Attention: Because it needs to comply with the product usage scenario, the power management function is not added.

-  All of the parts of this appliance which come into contact with food are food-safe.

PREPARATION BEFORE USE

- Use the electrical socket with rated current of 10A or over. Do not share the same electrical socket with other high power electric appliance at the same time.
- Make sure that the knob is on “MIN” position before plugging in. Check that the supply voltage is 220-240V~ 50-60Hz.
- Close supervision by an adult is extremely necessary when this appliance is used by or near children or invalids.
- Put water and/or food in the bowl and make sure that the total amount of water and/or food should not exceed 80% of the capacity to avoid overflowing.
- This appliance is for melting cheese, chocolate and warming or heating sauces, or frying foods.

SCHEMATIC DIAGRAM OF THE PRODUCT



ACCESSORIES

- 8 pcs fondue forks
- Non-stick fondue pot
- Metallic support of forks

OPERATION

- Put the pot or roasting pan onto the heating plate and make sure the bottom fully contacts with the heating plate.
- Turn the knob to "MAX" position and the indicator light is on. The unit starts to work.
- It is normal that the indicator light may cycle off and on due to the thermostatic control. This cycling controls the temperature of the pot until the food is well cooked.
- Please turn the knob to "MIN" position after use to turn off the power and the indicator light is off.

CLEANING AND MAINTENANCE

- Never try to touch the hot surface of this appliance before it is completely cooled down.
- Please do not immerse the body to any liquids.
- Clean the appliance with the mild cleaner or gel-like cleaner by using soft cloth. Please do not use hard brushes, scratchy materials and/or alcohol, petrol or any organic cleaner for the cleaning purpose to protect the nonstick coating.
- It is normal if a smell of smoke coming from the surface of the heating element when using this appliance for the first time.
- Please do not operate the appliance without cooking or boiling anything as it will shorten the life of the product.
- Please do not use other pots or roasting pans and only use the original packed accessories to get best cooking or boiling effects.
- Keep the bottom of the pot or roasting pan dry and without foreign matters before they are put onto the heating plate.
- It is normal if the metal parts become yellowish after long-time use.

TECHNICAL SPECIFICATIONS

Voltage/Frequency: 220-240V~ 50-60Hz

Power: 800W

Customer service

We decline liability for any damage or accident derived from any use of this appliance which is not in conformity with the instructions contained in this manual.

In accordance with Article L. 217 of the Consumer Code, your product benefits from a legal guarantee of conformity of 2 years.

Purchase product at Conforama store

This instruction book is also available on our website:
www.conforama.fr

If you have a problem with your product, before going to your Conforama store, please get in touch with our

aftersales services for electrical household appliances:

[http://sav-client.conforama.fr /](http://sav-client.conforama.fr/)

or call: 09 69 32 05 05 from Monday to Saturday, 8:30 to 19:00 price of a local call.

Purchase product at BUT store:

This instruction book is also available on our website:
www.but.fr


To contact our After-Sales Service, before going to your BUT store, call 09 78 97 97 97

From Monday to Friday from 9:00 to 19:00, Saturday from 9:00 to 18:00 (local call price).

DISPOSAL OF YOUR OLD APPLIANCE



European directive 2012/19/EU on Waste from Electrical and Electronic Equipment

 (WEEE), requires that used household appliances are not thrown into the normal municipal waste stream. Used appliances must be collected separately in order to optimize the rate of recovery and recycling of materials that compose them, and to reduce the impact on human health and on the environment. The crossed bin symbol is affixed to all the products to remind you of the obligations of separated collection.