

FAR



BA40-24 G

MANUEL D'INSTRUCTIONS

Nous vous remercions d'avoir choisi la qualité FAR. Ce produit a été créé par notre équipe de professionnels et selon la réglementation européenne en vigueur. Pour une meilleure utilisation de votre nouvel appareil, nous vous recommandons de lire attentivement ce manuel d'instructions et de le conserver pour toute référence ultérieure.

TABLE DES MATIÈRES

Consignes de sécurité.....	FR-2
Description du produit.....	FR-5
Instructions d'utilisation.....	FR-6
Nettoyage, entretien et rangement.....	FR-7
SAV - Garantie.....	FR-8
Spécifications techniques et énergétiques.....	FR-9
Enlèvement des appareils ménagers usagés.....	FR-10

**CET APPAREIL EST DESTINÉ À UN
USAGE DOMESTIQUE UNIQUEMENT!**



**Veillez lire attentivement toutes les
instructions avant la première
utilisation et conservez-les pour une
référence ultérieure.**

Consignes de sécurité

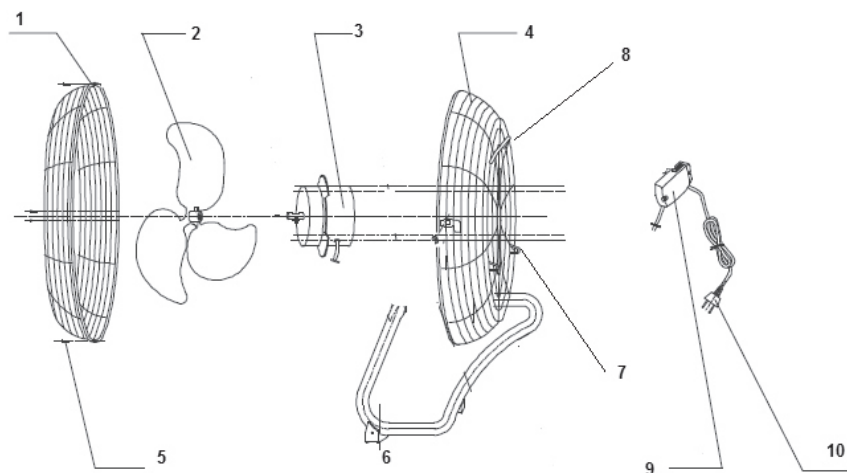
ATTENTION - Risques d'incendie, de choc électrique, de blessures corporelles et de dommages matériels : Pour utiliser l'appareil, respectez toujours les instructions d'assemblage, d'utilisation et d'entretien, ainsi que les précautions d'utilisation :

1. Cet appareil peut être utilisé par des enfants âgés d'au moins 8 ans et par des personnes ayant des capacités physiques, sensorielles ou mentales réduites ou dénuées d'expérience ou de connaissance, s'ils (si elles) sont correctement surveillé(e)s ou si des instructions relatives à l'utilisation de l'appareil en toute sécurité leur ont été données et si les risques encourus ont été appréhendés.
2. Si le câble d'alimentation est endommagé, il doit être remplacé par le fabricant, son service après vente ou des personnes de qualification similaire afin d'éviter un danger.
3. Débranchez l'appareil pendant le remplissage et le nettoyage.

4. Lisez attentivement cette notice et conservez-la.
5. Avant de brancher l'appareil, vérifiez que la tension électrique du secteur correspond à celle spécifiée sur la plaque signalétique de l'appareil.
6. N'insérez aucun objet dans l'appareil et veillez à ce qu'aucun objet ne rentre dedans via les filtres ou sorties d'air, car cela pourrait endommager l'appareil.
7. Les adultes doivent faire particulièrement attention lors de l'utilisation de cet appareil près d'enfants.
8. Nous recommandons de ne pas exposer les personnes (notamment les enfants et les personnes âgées) à un flux d'air froid continu pendant des périodes prolongées.
9. N'utilisez jamais cet appareil dans les endroits chauds et humides, par exemple une salle de bain.
10. Ne laissez jamais cet appareil près de rideaux, tentures, plantes, etc.
11. Ne l'utilisez jamais dans les endroits (par exemple les cuisines) où il peut y avoir des projections d'huile brûlante sur les pièces en plastique. Le contact avec de l'huile provoquera toujours des dommages.
12. Cet appareil doit être placé sur un sol lisse et le cordon d'alimentation ne doit pas passer près d'appareils chauffants.
13. Branchez toujours cet appareil dans une prise secteur de 220-240V~.

14. Pour un usage domestique en intérieur exclusivement.
15. Ne trempez jamais l'appareil dans de l'eau ni dans aucun autre liquide.
16. Débranchez l'appareil de la prise secteur quand vous ne l'utilisez pas et avant de le nettoyer. Ne touchez pas l'appareil avec les mains mouillées.
17. Rangez l'appareil dans un endroit propre et sec avant toute période d'inutilisation prolongée.
18. S'assurez que le ventilateur est déconnecté du réseau avant de retirer le protecteur.
19. **Avertissement!** Une fois l'installation du ventilateur terminée, il est strictement interdit d'enlever les grilles de protection avant toute opération de nettoyage ou de maintenance.
20. Cet appareil est destiné à être utilisé dans des applications domestiques et analogues telles que :
 - des coins cuisines réservés au personnel dans des magasins, bureaux et autres environnements professionnels ;
 - des fermes ;
 - l'utilisation par les clients des hôtels, motels et autres environnements à caractère résidentiel ;
 - des environnements du type chambres d'hôtes.
21. Les enfants ne doivent pas jouer avec l'appareil. Le nettoyage et l'entretien par l'utilisateur ne doivent pas être effectués par des enfants sans surveillance.

Description du produit



1. Grille avant
2. Pales
3. Moteur
4. Grille arrière
5. Vis
6. Pied
7. Crochet (pour cordon)
8. Poignée
9. Boîtier interrupteur
10. Cordon d'alimentation

Remarque : Toutes les illustrations contenues dans la notice d'utilisation ne sont fournies qu'à titre indicatif et peuvent légèrement différer du produit réel.

Instructions d'utilisation

Ce produit est déjà entièrement assemblé et prêt à l'emploi.

- Branchez la fiche dans une prise électrique fournissant un courant conforme aux spécifications indiquées sur la plaque signalétique de l'appareil.
- Appuyez sur le bouton pour sélectionner l'une des vitesses de ventilation suivantes :
0—Éteint 1—Bas 2—Moyen 3—Haut
- Réglez l'angle d'inclinaison en poussant la grille (quand l'appareil est éteint).

Nettoyage, entretien et rangement

Avertissement ! Débranchez toujours l'appareil de la prise secteur avant de le nettoyer ou de l'entretenir.

- Essuyez les surfaces du produit avec un chiffon sec et doux pour le nettoyer. Séchez-le avec un chiffon propre.
- Utilisez de l'eau tiède avec du détergent doux et un chiffon humidifié doux pour nettoyer le produit. Séchez-le avec un chiffon propre. Ne versez pas d'eau sur ou dans l'appareil.

Pour ranger votre produit pendant les saisons d'inutilisation, nous vous recommandons d'utiliser le carton d'emballage d'origine (ou un carton de taille appropriée). Il est important de le ranger dans un endroit sûr et sec.



Cet appareil est conforme aux directives de la Communauté européenne.

SAV - Garantie

Nous declinons toute responsabilité pour tout dommage ou accident résultant d'une utilisation de cet appareil qui ne serait pas conforme aux instructions contenues dans ce manuel.

Conformément à l'Article L, 217 du code de la consommation, votre produit bénéficie d'une garantie légale de conformité de 2 ans.

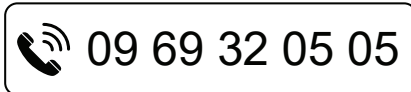
Achat de l'appareil dans un magasin conforama :

Retrouvez également cette notice d'utilisation sur notre site internet : www.conforama.fr

En cas de problème et avant de vous rendre à votre magasin Conforama, merci de contacter notre service après-vente Conforama pour les produits électrodomestiques, à l'adresse suivante.

<https://sav-client.conforama.fr>.

appelez-le :



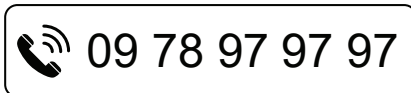
du lundi au samedi de 8h30 à 19h00 prix d'un appel local.

Achat de l'appareil dans un magasin BUT :

Retrouvez également cette notice d'utilisation sur notre site internet : www.but.fr

Pour contacter notre Service Après-Vente, avant de vous déplacer à votre magasin BUT,

appelez-le :



du lundi au vendredi de 09h00 à 19h00 et
le samedi de 09h00 à 18h00, prix d'un appel local.

Spécifications techniques et énergétiques

Tension nominale	220-240V~
Fréquence nominale	50-60 Hz
Puissance nominale	90 W
Classe de protection électrique	I
Débit maximum du ventilateur	79,52 m ³ /min
Niveau de puissance acoustique du ventilateur	62,72 dB(A)

Description	Symbole	Valeur	Unité
Débit maximum du ventilateur	F	79,52	m ³ /min
Puissance d'entrée du ventilateur	P	81,9	W
Valeur de rendement	S_V	0,97	(m ³ /min)/W
Consommation d'énergie en mode veille	P_{SB}	-	W
Consommation d'énergie horst ension	P_{OFF}	0	W
Niveau de puissance acoustique du ventilateur	L_{WA}	62,72	dB(A)
Vitesse maximale de l'air	C	3,91	mètres/seconde
Consommation d'énergie saisonnière	Q	26,21	kWh/a
Norme de mesure pour la valeur de rendement	IEC 60879:1986 (corr.1992)		
Coordonnées pour obtenir de plus amples informations	CONFORAMA FRANCE 80 Boulevard du Mandinet LOGNES 77432 MARNE LA VALLEE CEDEX 2 FRANCE BUT INTERNATIONAL 1 Avenue Spinoza 77184 Emerainville France		

Enlèvement des appareils ménagers usagés



La directive européenne 2012/19/UE sur les déchets d'équipements électriques et électroniques (DEEE) exige que les appareils ménagers usagés ne soient pas jetés dans le flux normal des déchets municipaux. Les appareils usagés doivent être collectés séparément afin d'optimiser le taux de valorisation et de recyclage des matériaux qui les composent, et de réduire l'impact sur la santé humaine et sur l'environnement. Le symbole de la poubelle barrée est apposé sur tous les produits pour vous rappeler les obligations de collecte sélective.

INSTRUCTION MANUAL

Thank you for choosing FAR quality. This product has been developed by our team of professional and according to European regulations in force. In order to get the most out of your new appliance, we recommend that you read this instruction manual carefully and keep it for future reference.

TABLE OF CONTENTS

Important safety instructions.....	GB-2
Product overview	GB-5
Operating instructions.....	GB-6
Cleaning, maintenance & storage.....	GB-7
Customer service.....	GB-8
Technical specifications.....	GB-9
Disposal of your old appliance.....	GB-10



**THIS PRODUCT IS FOR HOUSEHOLD
USE ONLY!
PLEASE READ CAREFULLY THIS
MANUEL BEFORE YOUR FIRST USE
AND SAVE IT FOR FUTURE
REFERENCE.**

Important safety instructions

CAUTION - Fire, electric shock, physical injury and material damage hazards:

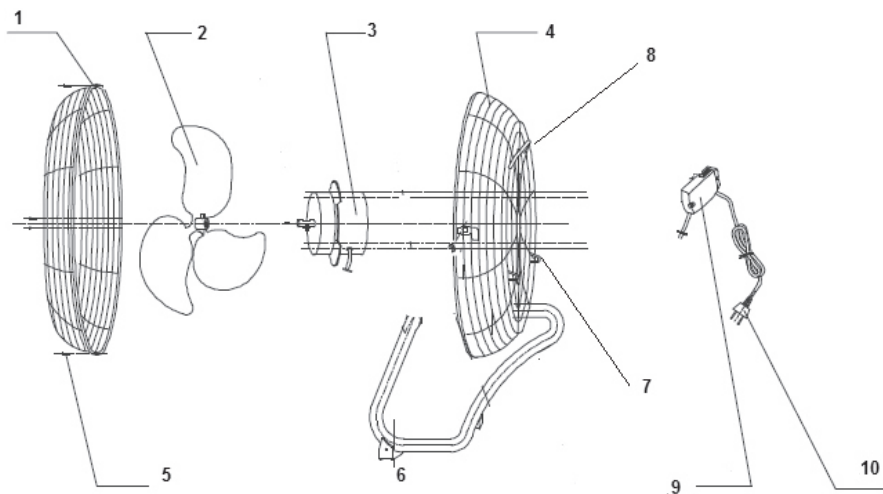
To use the appliance, always follow the instructions for assembly, use and maintenance as well as usage cautions:

1. This appliance can only be used by children aged from 8 years and above and persons with reduced physical, sensory or mental capabilities or lack of experience and knowledge if they have been given supervision or instruction concerning use of the appliance in a safe way and understand the hazards involved. Children shall not play with the appliance. Cleaning and user maintenance shall not be made by children without supervision.

2. If the supply cord is damaged, it must be replaced by the manufacturer, its service agent or similarly qualified persons in order to avoid a hazard.
3. Unplug the appliance during filling and cleaning.
4. Carefully read and retain these instructions.
5. Before connecting the appliance, be sure that the mains voltage available matches that stipulated on the units rating plate.
6. Do not insert or allow foreign objects to enter the unit via the air outlet or filter as this may cause damage to the appliance.
7. Adults should pay special attention when using this appliance close to children.
8. We do not recommend exposing persons (especially children or the elderly) to a continuous flow of cold air during prolonged periods.
9. Never use this appliance in hot or humid locations like a bathroom.
10. Never leave this appliance close to curtains, drapes, plants, etc.
11. Be sure to avoid using it in locations (e.g. the kitchen) contact with oil always causes damage and deterioration.
12. This appliance must be placed on a smooth floor and the power cord must not pass close to heating appliances.

13. Always connect this appliance to a 220-240V~ mains power outlet.
14. For domestic indoor use only.
15. Never dip the appliance into water or any other liquid.
16. Unplug or disconnect the appliance from the mains power supply when not in use and before cleaning it. Do not touch the product when your hand is wet.
17. Store the appliance in a clean, dry location if you do not plan to use it for an extended length of time.
18. Ensure that the fan is switched off from the supply mains before removing the guard.
19. **Warning!** Once the installation of the fan is complete, it is strictly forbidden to remove the protective grilles before any cleaning or maintenance operation.

Product overview



1. Front Guard
2. Blade
3. Motor
4. Rear Guard
5. Screw
6. Stand
7. Hook (for collecting cord)
8. Handle
9. Switch box
10. Power Cord

Remark: All pictures in instruction manual are just for reference, maybe have slight difference from actual product.

Operating instructions

This product is already fully assembled for use.

- Connect the plug to power supply same as rating label.
- Press the button to get desired wind speed as below:
0—Off 1—Low 2—medium 3—High
- Adjust the tilt angle by pushing the grille(when off states).

Cleaning, maintenance & storage

Warning! Always disconnect the mains power supply before cleaning the Unit or other maintenance.

- Use a soft dry cloth to clean the surface of the product. Wipe dry with a clean cloth.
- Use warm water with a mild detergent and a soft damp cloth to clean the product. Wipe dry with a clean cloth. Do not pour water onto or into the unit.

To store your product in the off-season, we recommend using the original (or appropriately sized) box. It is important to keep it in a safe, dry location.



This appliance conforms to directives of The European community.

Customer service

We decline liability for any damage or accident derived from any use of this appliance which is not in conformity with the instructions contained in this manual.

In accordance with Article L. 217 of the Consumer Code, your product benefits from a legal guarantee of conformity of 2 years.

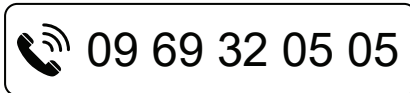
Purchase product at conforama store:

This instruction book is also available on our website: www.conforama.fr

If you have a problem with your product, before going to your Conforama store, please get in touch with our aftersales services for electrical household appliances:

[http://sav-client.conforama.fr /](http://sav-client.conforama.fr/)

or call:

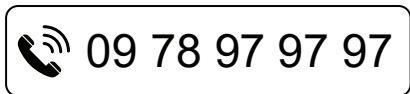


From Monday to Saturday, 08:30 to 19:00 price of a local call

Purchase product at BUT store:

This instruction book is also available on our website: www.but.fr

To contact our After-Sales Service, before going to your BUT store, call:



From Monday to Friday from 9:00 to 19:00,
Saturday from 9:00 to 18:00 (local call price)

Technical specifications

Appliance specifications

Rated voltage	220-240V~
Rated frequency	50-60 Hz
Rated wattage	90 W
Electrical protection class	I
Maximum fan flow rate	79.52 m ³ /min
Fan sound power level	62.72 dB(A)

Description	Symbol	Value	Unit
Maximum fan low rate	F	79.52	m ³ /min
Fan power input	P	81.9	W
Service value	S_V	0.97	(m ³ /min)/W
Standby power consumption	P_{SB}	-	W
Off power consumption	P_{OFF}	0	W
Fan sound power level	L_{WA}	62.72	dB(A)
Maximum air velocity	C	3.91	meters/sec
Seasonal electricity consumption	Q	26.21	kWh/a
Measurement standard for service value	EN IEC 60879:2019		
Contact detail for obtaining more information	CONFORAMA FRANCE 80 Boulevard du Mandinet LOGNES 77432 MARNE LA VALLEE CEDEX 2 FRANCE BUT INTERNATIONAL 1 Avenue Spinoza 77184 Emerainville France		

Disposal of your old appliance



European directive 2012/19/EU on Waste from Electrical and Electronic Equipment (WEEE), requires that used household appliances are not thrown into the normal municipal waste stream. Used appliances must be collected separately in order to optimize the rate of recovery and recycling of materials that compose them, and to reduce the impact on human health and on the environment. The crossed bin symbol is affixed to all the products to remind you of the obligations of separated collection.

CONFORAMA FRANCE
80 Boulevard du Mandinet
LOGNES 77432 MARNE
LA VALLEE CEDEX 2 FRANCE

BUT INTERNATIONAL
1, Avenue Spinoza
77184 Emerainville
FRANCE

21/11/2024



Séparez les éléments avant de trier

Conforama

BUT