



LSBI36BDZ

Cave à vin de service

Intégrée en colonne



INFORMATIONS GENERALES

Capacité : 36

Nombre de zones : 2

Amplitudes de fonctionnement : 5-20°C

Niveau sonore : 37dB

Classe énergétique : G

Classe climatique : SN/ST (10-38)

Compatible Vinotag : Oui

Description du produit

DESIGN ET ELEGANCE : Encastrable en colonne, la LSBI36BDZ s'intègre en toute élégance dans votre cuisine et toute facilité grâce à son format standard niche four. Protégées par une porte en verre trempée, traitée anti-UV, vos bouteilles sont visibles et sublimes grâce à un éclairage intérieur LED.


AU DEGRÉ PRÈS : Mettez à température de dégustation vos vins pour profiter pleinement de tous leurs arômes. Grâce à ses 2 zones de température avec réglage indépendant, vous pouvez mettre à température de dégustation plusieurs types de vin dans une même cave. Panneau de contrôle extérieur digital pour une utilisation plus intuitive et éviter des mouvements de température non désirés à l'intérieur de la cave (vs réglage intérieur).

STOCKAGE OPTIMISÉ : Conservez vos vins sur ses clayettes en bois naturel ; ergonomiques elles sont spécialement conçues pour accueillir vos bouteilles de vins type Bordeaux 75 cl) ; amovibles elles s'adaptent à vos besoins.



DOUBLE ZONE

Conservez et rafraîchissez tous vos vins à bonne température dans la même cave



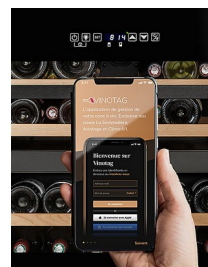
ÉCLAIRAGE LED

L'éclairage LED met en lumière le vin sans l'agresser ou perturber son stockage



CLAYETTE EN BOIS

Traditionnelles et esthétiques elles absorbent également les vibrations



COMPATIBLE VINOTAG

Application gratuite de gestion de cave à vin. Accédez à une représentation virtuelle détaillée

LSBI36BDZ

EAN-13 - 3541362106025

Capacité et température

- **Nombre de bouteilles : 36**
 - Zone supérieure : 24
 - Zone inférieure : 12
- **Températures ajustables : 5-20°C**
 - Zone supérieure : 5-20°C
 - Zone inférieure : 5-20°C

Porte

Couleur du vitrage : Gris
Nombre de vitrage : 2
Anti-UV : Oui
Verre trempé : Oui
Serrure : Non
Porte réversible : Non
Type de poignée : Barre de tirage

Sécurité

Alarme(s) : Température
Sécurité enfant : Non
Mémoire de température : Non

Logistique

Dimensions NET (LxPxH) : 59.0 x 56.3 x 59.5
Dimensions BRUT (LxPxH) : 65.0 x 65.0 x 65.5

Données techniques

Classe énergétique 2024 : G
Consommation d'énergie annuelle : 140 KWh/a
Classe climatique : SN/ST (10-38)
Niveau de bruit : 37dB / C
EEL : 169.2 %
Puissance : 145.00 W
Tension : 220-240 V
Longueur du câble d'alimentation : 150 cm
Type de prise : E type
Type de gaz : R600a
Charge de gaz : 25 g
Type de compresseur : standard
Système de refroidissement : Brassé
Système anti-vibration : Oui
Pieds ajustables : 4 / 0.7 cm

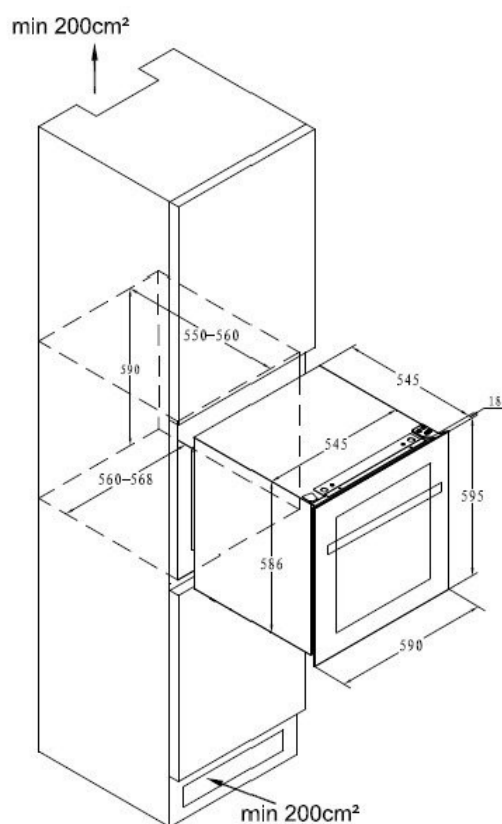
Lumière

Source de lumière : LED
Couleur(s) de l'éclairage : Blanc Froid
Variateur d'intensité lumineuse : Non
Interrupteur de lumière : Oui

Qtt par 20' : 81
Qtt par 40' : 162
Qtt par 40 HC : 216
Code douanier : 8418501990

LSBI36BDZ

EAN-13 - 3541362106025



Accessoires

- 3 clayettes, en bois, coulissant

Encastrement

Dimensions d'encastrement (LxPxH) : 56.80 x 56.00 x 58.60

Information importante sur l'encastrement : Ce produit est équipé d'un système de ventilation frontale. Suivez les instructions d'installation pour assurer le bon fonctionnement de l'appareil.

