



MANUEL D'UTILISATION FO-06-VIN

FR



BUT INTERNATIONAL
1 Avenue Spinoza
77184 Emerainville, France



FONDUE

CONSIGNES DE SECURITE IMPORTANTES	-1-
PREPARATIONS AVANT D'UTILISER CET APPAREIL	-5-
DESCRIPTION DE L'APPAREIL	-6-
UTILISATION DE L'APPAREIL	-6-
ENTRETIEN ET NETTOYAGE	-6-
SPECIFICATIONS TECHNIQUES	-7-



CET APPAREIL EST DESTINE A UN USAGE DOMESTIQUE UNIQUEMENT!

Veuillez lire attentivement toutes les instructions avant la première utilisation et conservez-les pour une référence ultérieure.

1. CONSIGNES DE SECURITE IMPORTANTES

Afin d'assurer l'utilisation de cet appareil correcte et en toute sécurité, veuillez lire soigneusement ces instructions suivantes avant l'utilisation:

- Cet appareil ne doit pas être utilisé par des enfants de 0 à 8 ans. Cet appareil peut être utilisé par des enfants à partir de 8 ans et plus et s'ils sont surveillés continuellement. Cet appareil peut être utilisé par des personnes ayant des capacités physiques, sensorielles ou mentales réduites ou un manque d'expérience et de connaissances à condition qu'elles aient reçu une supervision ou des instructions concernant l'utilisation de

l'appareil en toute sécurité et qu'elles comprennent les dangers encourus. Maintenir l'appareil et son cordon hors de portée des enfants de moins de 8 ans. Les enfants ne doivent pas jouer avec l'appareil. Le nettoyage et l'entretien par l'utilisateur ne doivent pas être effectués par des enfants.

- Placez l'appareil sur une surface stable et résistante à une température élevée.
- Ne mettez pas l'appareil sur une surface inflammable ou explosive, telles que les surfaces en bois, en plastique ou en verre. L'appareil ne doit pas être placé près du coin du mur.
- Ne faites pas passer le câble d'alimentation sous un tapis ou une couverture. Placez le câble d'alimentation loin du passage pour qu'il n'entrave pas le parcours.
- Ne tentez pas de toucher, nettoyer ou retirer les pièces métalliques avant que l'appareil n'ait complètement refroidi afin d'éviter des brûlures. Utilisez uniquement la poignée.
- N'utilisez pas de rallonge. Ne branchez l'appareil pas sur une prise de secteur avec un courant nominal de moins de 10A.
- Afin d'éviter le risque du choc électrique, n'utilisez pas l'appareil si le câble d'alimentation ou si la fiche est

endommagé(e). Ne l'utilisez pas après un dysfonctionnement, si l'appareil a subi une chute ou s'il est endommagé de quelque manière que ce soit. N'essayez jamais de réparer le câble d'alimentation ou la fiche par vous-même. Rappelez-le au service après vente le plus proche de votre domicile pour le contrôle, la réparation ou le réglage. Toute opération de maintenance doit être effectuée par une personne qualifiée.

- Réglez le bouton sur la position MIN avant de brancher ou débrancher l'appareil;
- N'essayez jamais de réparer un fusible endommagé par vous-même. Rappelez l'unité au centre de maintenance agréé le plus proche de chez vous pour le remplacer avec un nouveau.
- L'appareil n'est pas destiné à être mis en fonctionnement au moyen d'une minuterie extérieure ou par un système de commande à distance séparé.
- Si le câble d'alimentation est endommagé, il doit être remplacé par le fabricant, son service après vente ou des personnes de qualification similaire afin d'éviter tout danger.
- Ne déplacez pas l'appareil lorsqu'il est chaud ou en cours d'utilisation.
- Utilisez seulement les accessoires fournis avec cet appareil.
- Ne laissez pas le cordon d'alimentation pendre sur le rebord d'une table ou d'un comptoir. Evitez d'enrouler


le cordon d'alimentation autour de l'appareil et ne le tordez pas.

- Cet appareil est équipé d'une prise de terre pour vous protéger d'éventuels risques électriques et doit être branché sur un socle de prise de courant comportant un contact de terre.
- Il est recommandé d'examiner régulièrement le câble d'alimentation pour déceler tout signe de détérioration éventuelle, et l'appareil ne doit pas être utilisé si le câble est endommagé.
- Débranchez l'appareil lorsqu'il n'est pas utilisé et avant de le nettoyer. Il faut toujours éteindre l'appareil avant de le débrancher. Laissez l'appareil bien refroidir avant de le nettoyer.

Cet appareil est destiné à être utilisé dans des applications domestiques et analogues telles que:

- des coins cuisines réservés au personnel dans des magasins, bureaux et autres environnements professionnels;
- dans des fermes;
- l'utilisation par les clients des hôtels, motels et autres environnements à caractère résidentiel;
- des environnements du type chambres d'hôtes.
- En ce qui concerne les instructions sur le nettoyage des surfaces en contact avec des produits alimentaires, référez-vous à la section ci-après de la notice.
- Les appareils de cuisson doivent être placés en

situation stable avec les poignées positionnées pour éviter de renverser les liquides chauds.

- L'appareil ne doit pas être immergé.
- MISE EN GARDE : Risques de blessures en cas de mauvaise utilisation.
-  Attention, surface chaude

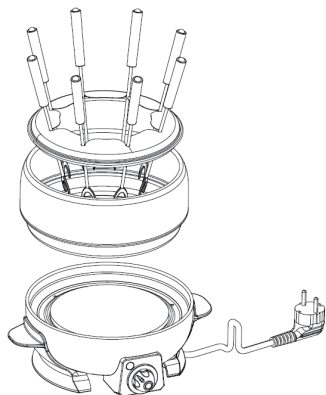
La température des surfaces accessibles peut être élevée lorsque l'appareil est en fonctionnement.

La surface de l'élément chauffant présente une chaleur résiduelle après utilisation.

2. PREPARATIONS AVANT D'UTILISER CET APPAREIL

- Branchez cet appareil sur une prise du secteur avec un courant nominal de 10A ou plus. Ne partagez pas la prise électrique avec tout autre appareil à haute puissance en même temps.
- Assurez-vous que le bouton soit sur la position MIN avant de brancher l'appareil. Assurez-vous que l'appareil soit branché à la source d'alimentation de 220-240V~50-60Hz.
- Une surveillance étroite est extrêmement nécessaire lorsque l'appareil est utilisé par ou à proximité des enfants ou des personnes handicapées.
- Mettez de l'eau et/ou des aliments dans le pot, assurez-vous que la quantité totale ne dépasse pas 80% de la capacité maximale afin d'éviter tout débordement lorsque votre appareil chauffera.
- Cet appareil est conçu pour faire fondre le fromage et le chocolat, chauffer les sauces. Ne pas l'utiliser pour d'autres fins.

3. DESCRIPTION DE L'APPAREIL



4. UTILISATION DE L'APPAREIL

- Positionnez le pot sur le socle chauffant et assurez-vous que les 2 parties soient bien en contact.
- Tournez le bouton en position MAX, le témoin lumineux s'allume. L'appareil va fonctionner.
- Il est normal que le témoin lumineux s'allume et s'éteigne - ceci est dû au thermostat qui régule la température de l'appareil jusqu'à ce que la nourriture soit bien cuite.
- Remplacez le bouton sur la position MIN pour éteindre l'appareil, le témoin lumineux s'éteint.

5. ENTRETIEN ET NETTOYAGE

- Ne jamais toucher la surface chaude de l'appareil après usage. Attendez que l'appareil soit complètement refroidi avant de le nettoyer.
- Ne pas immerger l'appareil dans l'eau ou tout autre liquide.
- Nettoyez l'appareil en utilisant un tissu doux et avec un nettoyant doux ou un gel nettoyant et rincez-le.
- Ne pas utiliser de brosses rigides, des matériaux rêches et/ou de l'alcool, de l'essence ou du nettoyant biologique pour nettoyer l'appareil, afin de préserver le revêtement anti-adhésif du pot.
- Il est normal que lors des premières utilisations une légère odeur de fumée se dégage de l'appareil. Cela disparaîtra avec l'usage.


FR-6

- Ne pas faire chauffer l'appareil sans aliments, car cela va raccourcir la durée de vie.
- Toujours utiliser le pot ou la casserole tournante fournie(e) pour cet appareil. Utilisez uniquement les accessoires d'origines afin d'obtenir un meilleur résultat de cuisson.
- Gardez le fond du pot vide sec avant de le placer sur la plaque chauffante.
- Les parties métalliques peuvent devenir jaunâtres après une longue période d'utilisation.


SPECIFICATIONS TECHNIQUES

Tension nominale/Fréquence nominale: 220-240V~ 50-60Hz
Puissance nominale: 800W

Le fabricant et le revendeur ne peuvent pas être tenus responsable de tout accident ou dommage causé par une utilisation impropre de l'appareil, ou si les instructions données dans le présent manuel n'ont pas été respectées.

ENLEVEMENT DES APPAREILS MENAGERS USAGES	
	La directive Européenne 2012/19/EU sur les Déchets des Equipements Electriques et Electroniques (DEEE), exige que les appareils ménagers usagés ne soient pas jetés dans le flux normal des déchets municipaux. Les appareils usagés doivent être collectés séparément afin d'optimiser le taux de récupération et le recyclage des matériaux qui les composent et réduire l'impact sur la santé humaine et l'environnement. Le symbole de la poubelle barrée est apposé sur tous les produits pour rappeler les obligations de la collecte séparée. Les consommateurs devront contacter les autorités locales ou leur revendeur concernant la démarche à suivre pour l'enlèvement de leur appareil.

Conformément à l'Article L. 217 du code de la consommation, votre produit bénéficie d'une garantie légale de conformité de 2 ans. Pour contacter notre Service Après-Vente, avant de vous déplacer à votre magasin BUT, appelez-le :

 **09 78 97 97 97**

du lundi au vendredi de 09h00 à 19h00 et
lesamedis de 09h00 à 18h00

Prix d'un appel local

FR-7



INSTRUCTIONS FOR USE

FO-06-VIN

EN



FONDUE

CONTENT

Safety Cautions	-1-
Preparation before use	-4-
Schematic diagram of the product	-5-
Operation	-5-
Cleaning and Maintenance	-5-
Power supply	-6-



**THIS PRODUCT IS FOR HOUSEHOLD USE ONLY!
PLEASE READ CAREFULLY THIS MANUEL BEFORE YOUR FIRST
USE AND SAVE IT FOR FUTURE REFERENCE.**

Thank you for your purchase of our electric fondue set. To use this appliance more properly and safely, please read the following instructions before use carefully.

Safety Cautions

- This appliance shall not be used by children from 0 year to 8 years. This appliance can be used by children aged from 8 years and above if they are continuously supervised. This appliance can be used by people with reduced physical, sensory or mental capabilities or lack of experience and knowledge if they have been given supervision or instruction concerning use of the appliance in a safe way and understand the hazards involved. Keep the appliance and its cord out of reach of children aged less than 8 years. Cleaning and user maintenance shall not be made by children. Children shall not play with the appliance.
- Put the appliance on a stable and heat-resistant surface for use.
- Please do not put the appliance on a flammable or explosive surface such as wooden, plastic or glass

- surface) or near the corner of the wall.
- Please do not put the cord under the carpet, blankets. Always keep the power cable away from walkway in room.
- Never try to touch, clean or move the metal parts before the appliance is completely cooling down to avoid being burned. Only move the appliance by using the handle.
- Please do not use an extended power cord or a power socket with rated current less than 10A.
- To prevent the risk of electric shock, do not use the set with broken power cord or broken plug. Never try to repair the cable or plug by yourself. Please take the damaged set to your local authorized maintenance center
- Turn the knob to “MIN” position before plug or unplug the appliance.
- Appliances are not intended to be operated by means of an external timer or separate remote-control system.
- Always engage a recognized, trained service engineer if the appliance or the cable is damaged, malfunctions have occurred and/or the appliance requires repairs.
- To prevent the risk of electric shock, do not use the set with broken power cord or broken plug. All repair works must be made by a professional (authorized distributor). Never try to repair the cord or plug by yourself. Please take the damaged set to your local authorized maintenance center for repairing or change.
- Do not try to repair the broken fuse by yourself, the user should take the set to your local authorized maintenance center to replace it with the new one.

- If the supply cord is damaged, it must be replaced by the manufacturer or its service agent or a similarly qualified person in order to avoid a hazard.
- Do not move the appliance when it is hot or not in use.
- Use only the accessories supplied with this appliance.
- Do not let the power cord hang over the edge of a table or counter. Do not wrap the cord around the appliance and do not bend it.
- This appliance has been incorporated with a grounded plug. Please ensure the wall outlet in your house is well earthed.
- It is recommended to check regularly the supply cord for any sign of possible deterioration, and the appliance should not be used if the cable is damaged.
- Unplug the appliance when not in use and before cleaning. Always turn off the device before unplugging. Let the good cool before cleaning.
- This appliance is intended to be used in household and similar applications such as:
 - Staff kitchen areas in shops, offices and other working environments;
 - Farm houses;
 - By clients in hotels, motels and other residential type environments;
 - Bed and breakfast type environments.
- Regarding the instructions for cleaning surfaces in contact with food and maintenance, thanks to refer to the below paragraph of the manual.

- Cooking appliances should be positioned in a stable situation with the handles positioned to avoid spillage of the hot liquids.
- The appliance must not be immersed.



Caution, hot surface

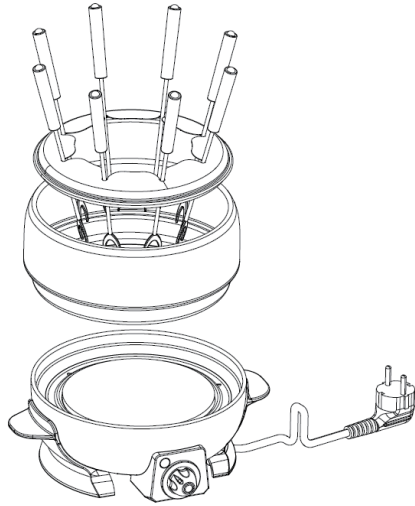
The temperature of accessible surfaces may be high when the appliance is operating.

- **WARNING:** potential injury from misuse. The heating element surface is subject to residual heat after use.

2. Preparation before use

- Use the electrical socket with rated current of 10A or over. Do not share the same electrical socket with other high power electric appliance at the same time.
- Make sure that the knob is on “MIN” position before plug in. Check that the supply voltage is 220-240V~50-60Hz.
- Close supervision by an adult is extremely necessary when this appliance is used by or near children or invalids.
- Put water and/or food in the bowl and make sure that the total amount of water and /or food should not exceed 80% of the capacity to avoid overflowing.
- This appliance is for melting cheese, chocolate and warming or heating sauces or frying foods.

3. Schematic diagram of the product



4. Operation

- Put the pot or roasting pan onto the heating plate and make sure the bottom fully contacts with the heating plate.
- Turn the knob to “MAX” position and the indicator light is on. The unit starts to work.
- It is normal that the indicator light may cycle off and on due to the thermostatic control. This cycling controls the temperature of the pot until the food is well cooked.
- Please turn the knob to “MIN” position after use to turn off the power and the indicator light is off.

5. Cleaning and Maintenance


- Never try to touch the hot surface of this appliance before it is completely cooled down.
- Please do not immerse the body to any liquids.
- Clean the appliance with the mild cleaner or gel-like cleaner by using soft cloth. Please do not use hard brushes, scratchy materials and/or alcohol, petrol or any organic cleaner for the cleaning purpose to protect the nonstick coating.

- It is normal if a smell of smoke coming from the surface of the heating element when using this appliance for the first time.
- Please do not operate the appliance without cooking or boiling anything as it will shorten the life of the product.
- Please do not use other pots or roasting pans and only use the original packed accessories to get best cooking or boiling effects.
- Keep the bottom of the pot or roasting pan dry and without foreign matters before they are put onto the heating plate.
- It is normal if the metal parts become yellowish after long-time use.

Power supply:

220-240V~ 50-60Hz, 800W

We decline liability for any damage or accident derived from any use of this product which is not in conformity with the instructions contained in this booklet.

CORRECT DISPOSAL OF THIS PRODUCT	
	<p>This marking indicates that this product should not be disposed with other household wastes throughout the EU. To prevent possible harm to the environment or human health from uncontrolled waste disposal, recycle it responsibly to promote the sustainable reuse of material resources. To return your used device, please use the return and collection systems or contact the retailer where the product was purchased.</p> <p>They can take this product for environmental safe recycling.</p>

In accordance with Article L. 217 of the Consumer Code, your product benefits from a legal guarantee of conformity of 2 years.

To contact our After-Sales Service, before going to your BUT store, call 09 78 97 97 97, From Monday to Friday from 9:00 to 19:00, Saturday from 9:00 to 18:00 (local call price).

