



SIGNATURE®

RACLETTE
8 PERSONNES

RACL BC-08FA1200DN

Table des matières

Connexions à l'alimentation	- 2 -
Consignes générales de sécurité	- 2 -
Description de l'appareil	- 10 -
Mise en place et fonctionnement	- 11 -
Nettoyage et entretien	- 12 -
Caractéristiques techniques	- 13 -
Collecte sélective des déchets électriques	- 13 -



Séparez les éléments avant de trier



CET APPAREIL EST DESTINE A UN USAGE DOMESTIQUE UNIQUEMENT!

Veuillez lire attentivement toutes les instructions avant la première utilisation et conservez-les pour une référence ultérieure.

Veuillez lire attentivement ce manuel d'instructions pour utiliser cet appareil en toute sécurité et obtenir les meilleurs résultats.

Connexions à l'alimentation

Assurez-vous que la tension d'alimentation de votre résidence est la même que la tension indiquée sur la plaque signalétique de l'appareil.

Consignes générales de sécurité

1. Les enfants ne sont pas conscients des dangers des appareils électriques. Ne laissez jamais l'appareil sans surveillance pendant son utilisation.

Par conséquent, gardez toujours l'appareil hors de portée des enfants.

2. L'appareil convient uniquement à un usage domestique. N'utilisez jamais l'appareil à l'extérieur.

3. Certaines parties de l'appareil peuvent devenir chaudes pendant son utilisation.

Évitez de toucher ces zones pour ne pas vous brûler.

4. Assurez-vous que l'appareil et le câble d'alimentation n'entrent jamais en contact avec des appareils chauds tels que des plaques de cuisson ou des flammes nues.
5. Ne laissez pas le câble d'alimentation pendre sur le bord de l'évier, du plan de travail ou de la table.
6. Assurez-vous que vos mains sont sèches lorsque vous touchez l'appareil, le câble d'alimentation ou la fiche.
7. Ne plongez jamais l'appareil dans l'eau ou dans un autre liquide.
8. L'appareil doit dissiper sa chaleur afin d'éviter tout incendie. Par conséquent, il est essentiel de s'assurer que l'appareil dispose d'un

dégagement suffisant de tous les côtés et ne peut pas entrer en contact avec des matériaux inflammables. L'appareil ne doit pas être couvert.

9. N'utilisez pas l'appareil à proximité d'explosifs ou de matériaux inflammables.
10. N'utilisez pas de tampon à récurer en métal pour nettoyer l'appareil. Des fragments de métal pourraient se détacher et toucher les pièces électriques de l'appareil, provoquant un court-circuit.
11. Éteignez toujours l'appareil :
 - S'il fonctionne mal pendant son utilisation.
 - Avant d'entreprendre toute maintenance.
 - Avant d'installer ou de retirer des accessoires.

- Avant de le débrancher.
 - Après son utilisation.
12. Utilisez uniquement une rallonge en bon état.
 13. N'éteignez jamais l'appareil en tirant sur le câble.
 14. Faites toujours appel à un technicien de service reconnu et formé si l'appareil ou le câble est endommagé, si des dysfonctionnements sont survenus et / ou si l'appareil nécessite des réparations.
 15. Effectuer vous-même ou faire effectuer des réparations inadéquates peut entraîner un danger considérable pour l'utilisateur.
 16. Nous déclinons toute responsabilité pour les dommages causés par une mauvaise utilisation ou le non-respect des instructions de ce manuel.

17. Une utilisation non conforme n'est pas couverte par la responsabilité et la garantie du fabricant.
18. Lorsque l'appareil n'est pas utilisé et avant le nettoyage, débranchez-le de la prise de courant.
19. Les surfaces sont susceptibles de chauffer pendant l'utilisation.
20. L'appareil n'est pas conçu pour fonctionner avec une minuterie externe ou un système de télécommande séparé.
21. La température des surfaces accessibles peut être très élevée lorsque l'appareil fonctionne. Ne touchez jamais ces parties de l'appareil pour éviter de se brûler.
22. Cet appareil peut être utilisé par des enfants à partir de 8 ans et plus et par des personnes ayant des capacités physiques,

sensorielles ou mentales réduites ou un manque d'expérience et de connaissances à condition qu'elles aient reçu une supervision ou des instructions concernant l'utilisation de l'appareil en toute sécurité et qu'elles comprennent les dangers encourus.

23. Les enfants ne doivent pas jouer avec l'appareil.
24. Le nettoyage et l'entretien par l'utilisateur ne doivent pas être effectués par des enfants, sauf s'ils ont plus de 8 ans et qu'ils sont surveillés.
25. Gardez l'appareil et son câble hors de la portée des enfants de moins de 8 ans.
26. Cet appareil est destiné à être utilisé dans des utilisations domestiques et analogues telles que :

- Des coins cuisines réservés au personnel des magasins, bureaux et autres environnements professionnels;
- Dans des fermes;
- L'utilisation par les clients des hôtels, motels et autres à caractère résidentiel;
- Des environnements du type chambres d'hôtes;

27. AVERTISSEMENT : Cet appareil comprend une fonction de chauffage. Les surfaces, autres que les surfaces fonctionnelles, peuvent développer des températures élevées. Étant donné que les températures sont perçues différemment par différentes personnes, cet appareil doit être utilisé avec ATTENTION. Tenez l'appareil exclusivement sur des surfaces adéquates et utilisez des mesures de protection contre la chaleur

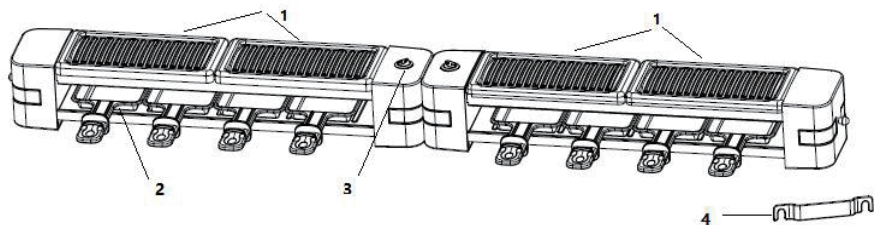
telles que des gants de protection contre la chaleur ou protection similaires. Laissez les zones chaudes refroidir et ne les touchez pas tant qu'elles sont encore chaudes.

28. L'appareil doit être placé contre un mur lors de son utilisation.

※ Remarque : Si le câble d'alimentation est endommagé, il doit être remplacé par le fabricant, son service après-vente ou des personnes de qualification similaire afin d'éviter un danger.

29. En ce qui concerne les détails sur la façon de nettoyer les surfaces qui sont au contact des denrées alimentaires, référez-vous au paragraphe ci-après de la notice.

Description de l'appareil

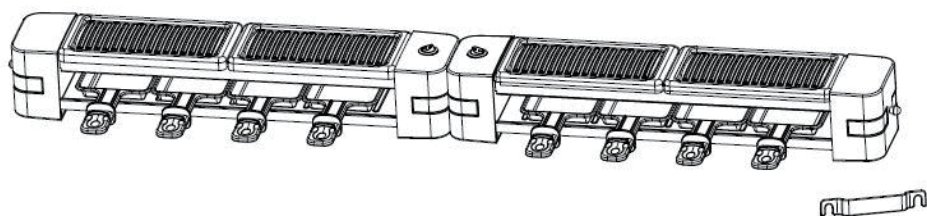


Pièces et accessoires :


1	Plaque grill *4
2	Mini poêle *8
3	Interrupteur MARCHÉ / ARRET
4	Bar de verrouillage

Image du produit :

(Figure 1)



(Figure 2)



Mise en place et fonctionnement

Avant la première utilisation

1. Avant la première utilisation, faites fonctionner l'appareil pendant 10 minutes sans aliments. Ceci afin d'éliminer toute odeur. Une petite quantité de fumée peut également être perceptible. Aérez la pièce pendant cette période.
 - Il est normal que l'huile de protection de l'élément chauffant s'évapore lors de sa première utilisation.
2. Laissez refroidir la plaque de cuisson et les mini-poêles et les nettoyer (voir le chapitre nettoyage et entretien).
3. Si du fromage est cuit alors qu'il est congelé, le temps de chauffage sera beaucoup plus long que celui à température normale.
4. Il existe deux types d'utilisation :
 - Enlevez la boucle de l'unité et étendez l'unité sur la table comme sur l'image 1.
 - Lorsque vous utilisez les 2 ensembles en même temps, utilisez la boucle pour fixer les deux ensembles, comme sur l'image 2.

Griller

1. Branchez l'appareil à une prise de courant.
2. Graissez légèrement la plaque de cuisson et les mini-poêles avec du beurre.
3. Coupez la viande en petits morceaux afin de minimiser le temps de préparation.
4. Assaisonnez la nourriture.
5. Le temps de préparation dépend du type et de l'épaisseur des aliments. Pour un bon résultat, nous vous conseillons de retourner les aliments plusieurs fois pendant la cuisson.

6. N'utilisez jamais d'objets durs ou tranchants sur la surface de cuisson antiadhésive. La surface peut facilement être endommagée par des rayures.
7. Placez une tranche de fromage dans une mini-poêle, placez la mini-poêle sous la lèchefrite pour que le fromage fonde. Le fromage fondu est traditionnellement consommé avec des pommes de terre cuites. La combinaison de fromage fondu avec des échalotes, du cornichon, du jambon, du saucisson, une baguette et du vin blanc est également très savoureuse.

Cuire au four

Votre Raclette-Party-Grill peut également donner aux aliments préparés une croûte croustillante. Placez les aliments dans une mini-poêle. Ajoutez une tranche de tomate ou des champignons. Ajoutez ensuite un peu de fromage ou une tranche de fromage. Placez la mini poêle sous la lèchefrite. Retirez la mini-poêle lorsque les aliments prennent une couleur foncée. Laissez refroidir le fromage fondu.

Nettoyage et entretien

1. Avant de nettoyer l'appareil, assurez-vous toujours que la fiche a été retirée de la prise de courant. Laissez refroidir l'appareil avant de le nettoyer.
2. La lèchefrite et les mini-poêles peuvent être lavés à l'eau chaude savonneuse. Rincez et séchez soigneusement. N'utilisez jamais d'objets durs ou tranchants sur la surface de cuisson antiadhésive. La surface peut être facilement endommagée par des rayures.

3 . Vous pouvez nettoyer l'extérieur de l'appareil avec un chiffon humide. Ensuite, faites sécher. Ne plongez jamais l'appareil dans l'eau. N'utilisez pas de nettoyeurs abrasifs, ceux-ci peuvent endommager l'appareil.

- Il est normal que l'huile de protection de l'élément chauffant s'évapore lors de sa première utilisation.
- Si le fromage est cuit à l'état congelé, le temps de chauffage sera beaucoup plus long qu'à température normale.

Caractéristiques techniques

Puissance	1200W
Tension	230V~
Fréquence	50-60Hz

Collecte sélective des déchets électriques

Si le produit ne fonctionne pas correctement, veuillez contacter votre revendeur ou un centre de service agréé.

ENLEVEMENT DES APPAREILS MENAGERS



La directive européenne 2012/19/UE sur les déchets d'équipements électriques et électroniques (DEEE) exige que les appareils ménagers usagés ne soient pas jetés dans le flux normal des déchets municipaux. Les appareils usagés doivent être collectés séparément afin d'optimiser le taux de valorisation et de recyclage des matériaux qui les composent, et de réduire l'impact sur la santé humaine et sur l'environnement. Le symbole de la poubelle barrée est apposé sur tous les produits pour vous rappeler les obligations de collecte sélective.

Le fabricant et le revendeur ne peuvent pas être tenus responsable de tout accident ou dommage causé par une utilisation impropre de l'appareil, ou si les instructions données dans le présent manuel n'ont pas été respectées.

Conformément à l'Article L. 217 du code de la consommation, votre produit bénéficie d'une garantie légale de conformité de 2 ans.

Pour contacter notre Service Après-Vente, avant de vous déplacer à votre magasin BUT, appelez-le :



09 78 97 97 97

du lundi au vendredi de 09h00 à 19h00 et
le samedi de 09h00 à 18h00

Prix d'un appel local



SIGNATURE®

RACLETTE
8 PERSONS

RACL BC-08FA1200DN

CONTENT

Connections to main supply	- 1 -
General safety instructions	- 1 -
Over view of product	- 8 -
Instalation and operation	- 9 -
Clean & Care	- 10 -
Technical data	- 11 -
Service center	- 11 -



THIS PRODUCT IS FOR HOUSEHOLD USE ONLY!

PLEASE READ CAREFULLY THIS MANUAL BEFORE YOUR FIRST USE AND SAVE IT FOR FUTURE REFERENCE.

Please read this instruction manual carefully to use this appliance safely and to obtain the best results.

Connections to main supply

Make sure the supply voltage in your home is the same as the voltage marked on the rating plate of the appliance.

General safety instructions

1. Children are not aware of the dangers of electrical appliances. Never leave the appliance unattended during use. Therefore always keep the appliance outside the reach of children.
2. The appliance is only suitable for household use. Never use the appliance outdoors.
3. Certain parts of the appliance may become

- hot during use. Refrain from touching these areas so as not to burn yourself.
4. Make sure that the appliance and the power cable never come into contact with hot devices such as hotplate or naked flames.
 5. Do not allow the power cable to hang down over the edge of the sink, worktop or table.
 6. Make sure your hands are dry when you touch the appliance, the power cable or the plug.
 7. Never submerge the appliance in water or another liquid.
 8. The appliance needs to dissipate its heat in order to prevent fire. Therefore it is vital to make sure that the appliance has sufficient clearance on all sides and cannot come into contact with flammable materials. The

- appliance may not be covered up.
9. Do not use the appliance near explosives or flammable materials.
 10. Do not use a metal scouring pad to clean the appliance. Fragments of metal could come loose and touch the appliance's electrical parts causing it to short circuit.
 11. Always switch the appliance off if:
 - It malfunctions while you are using it.
 - Before you start maintenance.
 - You fit or remove accessories.
 - You unplug the appliance.
 - You have finished using the appliance.
 12. Only use an extension cord that is in good condition.
 13. Never switch the appliance off by pulling the cable.

14. Always engage a recognised, trained service engineer if the appliance or the cable is damaged, malfunctions have occurred and/or the appliance requires repairs.
15. Carrying out your own or having inexpert repairs carried out can cause considerable danger for the user.
16. We accept no liability for damage caused by incorrect usage or the ignoring of the regulations in this manual.
17. Use that does not comply with the manual is not covered by the responsibility and the warranty of the manufacturer.
18. When the appliance is not in use and before cleaning, unplug the appliance from the outlet.

19. The surfaces are liable to get hot during use.
20. Appliances are not intended to be operated by means of an external timer or separate remote-control system.
21. The temperature of accessible surfaces may be high when the appliance is operating.
22. This appliance can be used by children aged from 8 years and above and persons with reduced physical, sensory or mental capabilities or lack of experience and knowledge if they have been given supervision or instruction concerning use of the appliance in a safe way and understand the hazards involved.
23. Children shall not play with the appliance.
24. Cleaning and user maintenance shall not be

made by children unless they are older than 8 and supervised.

25. Keep the appliance and its cord out of reach of children less than 8 years

26. This appliance is intended to be used in household and similar applications such as:

- staff kitchen areas in shops, offices and other working environments
- farm houses
- by clients in hotels, motels and other residential type environments
- bed and breakfast type environments

27. **WARNING:** This appliance includes a heating function. Surfaces, other than the functional surfaces may develop high temperatures. Since temperatures are perceived differently by different people, this device should be used with **CAUTION**.

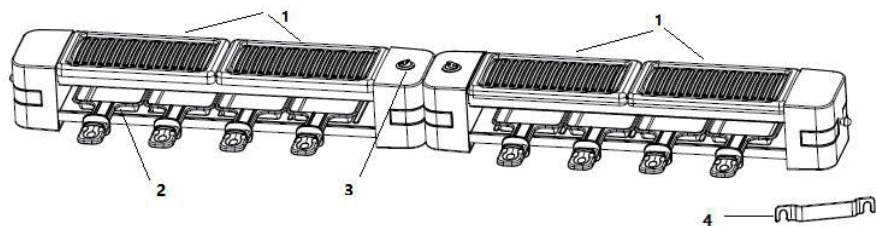
Hold the appliance exclusively to grip surfaces intended to hold and use such heat protection measures as heat protection Gloves or pot holders. Areas which are not intended to grips must be given sufficient time to cool.

28. When use the appliance, please against the wall.

※ Note: If the supply cord is damaged, it must be replaced by the manufacturer or its service agent or similar qualified person in order to avoid a hazard.

29. Regarding the instructions for cleaning surfaces in contact with food, thanks to refer to the below paragraph of the manual.


Over view of product




Main components and accessories:

1	Grill plate *4
2	Mini pans *8
3	On-off switch
4	Lock bar

Product image:
(Figure 1)



(Figure 2)



Instalation and operation

Before first use

1. Before using for the first time, operate the appliance for 10 minutes without any food. This in order to remove the "new" scent. A small amount of smoke may also be noticeable. Ventilate the room during this period.
 - It is normal that the protective oil of the heating element will volatilize when it is used for the first time.
2. Let the grill plate and the mini pans cool down en clean them (see chapter clean & care).
3. If the cheese is baked in frozen condition, the heating time will be much longer than that under normal temperature.
4. There are two ways of using:
 - To take off the plastic buckle from the unit, and expand the unit on the table like picture 1
 - When using 2 sets combinely together, please use the plastic buckle and fixed together as Picture 2

Grilling

1. Connect the appliance to the mains socket.
2. Grease the grill plate and mini pans slightly with butter.
3. Cut the meat into little pieces in order to minimize the preparation time.
4. Spice the food.
5. Preparation time depends on the sort and thickness of the food. For a good result we advise to turn the food several times during grilling.

6. Never use hard or sharp objects on the non-stick baking surface. The surface can be damaged easily by scratching.
7. Place a slice of cheese in a mini pan, place the mini pan under the grill pan and the cheese will melt. The melted cheese is traditionally eaten together with jacked potatoes. The combination of melted cheese with shallots, gherkin, ham, pepperoni, a Baguette and white wine is also very tasteful.

To bake over

Your Raclette-Party-Grill can also give the prepared food a crisp crust. Place the food in a mini pan. Add a slice of tomato or mushroom. Then add a little cheese or a slice of cheese. Place the mini pan under the grill pan. Remove the mini pan, when the food in the pan gets a dark colour. Allow the melted cheese to cool down.

Clean & Care

1. Before cleaning the appliance, always make sure that the plug has been removed from the supply socket. Allow the appliance to cool down before cleaning.
2. The grill pan and the mini pans can be washed in hot soapy water. Rinse and dry thoroughly. Never use hard or sharp objects on the non-stick baking surface. The surface can be damaged easily by scratching.

3. You can clean the exterior with a damp cloth and dry afterwards. Never immerse the appliance in water. Do not use abrasive cleaners, these can cause damage to the material.
- It is normal that the protective oil of the heating element will volatilize when it is used for the first time.
 - the cheese is baked in frozen condition, the heating time will be much longer than that under normal temperature.

TECHNICAL DATA

Power	1200W
Voltage	230V~
Frequency	50-60Hz

Service center

If the product doesn't function properly, please contact your dealer or an authorized service center.

CORRECT DISPOSAL OF THIS PRODUCT USAGES



European directive 2012/19/EU on Waste from Electrical and Electronic Equipment (WEEE), requires that used household appliances are not thrown into the normal municipal waste stream. Used appliances must be collected separately in order to optimize the rate of recovery and recycling of materials that compose them, and to reduce the impact on human health and on the environment. The crossed bin symbol is affixed to all the products to remind you of the obligations of separated collection.

We decline liability for any damage or accident derived from any use of this product which is not in conformity with the instructions contained in this booklet.

In accordance with Article L. 217 of the Consumer Code, your product benefits from a legal guarantee of conformity of 2 years.

To contact our After-Sales Service, before going to your BUT store, call 09 78 97 97 97,

From Monday to Friday from 9:00 to 19:00, Saturday from 9:00 to 18:00 (local call price).



LE TRI
+ FACILE



Séparez les éléments avant de trier

BUT INTERNATIONAL
1 Avenue Spinoza
77184 Emerainville, France