

# FAR



---

**CREP 791**

---

# MANUEL D'INSTRUCTIONS

Nous vous remercions d'avoir choisi la qualité FAR. Ce produit a été créé par notre équipe de professionnels et selon la réglementation européenne en vigueur. Pour une meilleure utilisation de votre nouvel appareil, nous vous recommandons de lire attentivement ce manuel d'instructions et de le conserver pour toute référence ultérieure.

## TABLE DES MATIERES

|   |      |
|---|------|
| INSTRUCTIONS DE SÉCURITÉ.....                 | FR-2 |
| PRÉSENTATION DE L'APPAREIL.....               | FR-5 |
| AVANT LA PREMIÈRE UTILISATION.....            | FR-5 |
| UTILISATION DE L'APPAREIL .....               | FR-6 |
| NETTOYAGE ET ENTRETIEN.....                   | FR-6 |
| SPÉCIFICATIONS TECHNIQUES.....                | FR-6 |
| SAV-GARANTIE.....                             | FR-7 |
| ENLEVEMENT DES APPAREILS MENAGERS USAGES..... | FR-8 |



*Séparez les éléments avant de trier*



**Veuillez lire attentivement toutes les instructions avant la première utilisation et conservez-les pour une référence ultérieure.**

## INSTRUCTIONS DE SÉCURITÉ

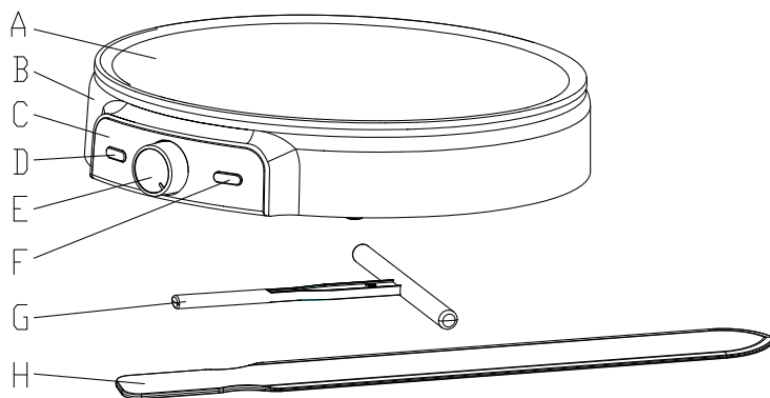
Avant d'utiliser cet appareil, les précautions de bases suivantes devront toujours être suivies :

1. Cet appareil peut être utilisé par des enfants à partir de 8 ans et plus et par des personnes ayant des capacités physiques, sensorielles ou mentales réduites ou un manque d'expérience et de connaissances à condition qu'elles aient reçu une supervision ou des instructions concernant l'utilisation de l'appareil en toute sécurité et qu'elles comprennent les dangers encourus. Les enfants ne doivent pas jouer avec l'appareil. Le nettoyage et l'entretien par l'utilisateur ne doivent pas être effectués par des enfants, sauf s'ils ont plus de 8 ans et qu'ils sont surveillés.
2. Maintenir l'appareil et son cordon hors de portée des enfants de moins de 8 ans.
3. Cet appareil est destiné à être utilisé dans des applications domestiques et analogues telles que :
  - des coins cuisines réservés au personnel dans des magasins, bureaux et autres environnements professionnels ;
  - des fermes ;
  - l'utilisation par les clients des hôtels, motels et autres environnements à caractère résidentiel ;

- des environnements du type chambres d'hôtes.
- 4. Si le câble d'alimentation est endommagé, il doit être remplacé par le fabricant, son service après vente ou des personnes de qualification similaire afin d'éviter un danger.
- 5. L'appareil n'est pas destiné à être mis en fonctionnement au moyen d'une minuterie extérieure ou par un système de commande à distance séparé.
- 6. En ce qui concerne les informations détaillées sur la manière de nettoyer les surfaces en contact avec les aliments, référez-vous au paragraphe ci-après de la notice.
- 7. Les surfaces extérieures peuvent devenir chaudes lorsque l'appareil fonctionne.
- 8. La température des surfaces accessibles peut être élevée lorsque l'appareil est en fonctionnement.
- 9. L'appareil ne doit pas être immergé.
- 10. N'utilisez pas cet appareil à l'extérieur.
- 11. Conservez ces instructions, le reçu de vente et, si possible, le carton avec l'emballage intérieur !
- 12. L'appareil est destiné exclusivement à un usage privé et non commercial !
- 13. Débranchez toujours la fiche de la prise de courant lorsque l'appareil n'est pas utilisé, lorsque vous fixez des accessoires, lorsque vous nettoyez l'appareil ou lorsqu'une perturbation se produit. Éteignez l'appareil avant de le mettre hors tension. Tirez la fiche, pas le câble.
- 14. Dans un but de protéger les enfants des dangers des appareils électriques, ne les laissez jamais sans surveillance avec l'appareil. Par conséquent, lorsque vous choisissez l'emplacement de votre appareil, faites-le de manière à ce que les enfants n'aient pas accès à l'appareil. Veillez à ce que le câble ne pende pas.
- 15. Testez régulièrement l'appareil et le câble pour vérifier s'ils sont endommagés ou non. Si l'appareil est endommagé, il ne doit pas être utilisé.
- 16. Ne réparez pas l'appareil vous-même, mais apportez-le au service après-vente agréé le plus proche.

17. Conservez l'appareil et le câble à l'abri de la chaleur, de la lumière directe du soleil, de l'humidité, des arêtes vives, etc.
18. N'utilisez jamais l'appareil sans surveillance ! Éteignez l'appareil chaque fois que vous ne l'utilisez pas, même si ce n'est que pour un instant.
19. L'appareil ne doit en aucun cas être placé dans de l'eau ou d'autres liquides, ni entrer en contact avec ceux-ci. N'utilisez pas l'appareil avec des mains mouillées ou humides.
20. Si l'appareil devient humide ou mouillé, débranchez immédiatement la fiche de la prise de courant.
21. N'utilisez l'appareil qu'aux fins prévues.
22. Les surfaces de cuisson deviennent très chaudes lorsque l'appareil fonctionne.
23. Posez l'appareil sur une surface ou un tapis résistant à la chaleur.
24. Pour éviter toute accumulation de chaleur, ne placez pas l'appareil directement sous une armoire. Veillez à ce qu'il y ait suffisamment d'espace tout autour.
25. N'utilisez donc jamais l'appareil à proximité ou en dessous de rideaux ou d'autres matériaux inflammables !
26. Tous les appareils électriques présentent un risque d'incendie et d'électrocution pouvant entraîner des blessures ou la mort. Veuillez suivre toutes les instructions de sécurité.
27. Le charbon de bois ou les combustibles similaires ne doivent pas être utilisés avec cet appareil.

## PRÉSENTATION DE L'APPAREIL



- (A) Plaque (B) Corps (C) Panneau (D) Voyant d'alimentation  
(E) Bouton de température réglable (F) Voyant de préchauffage/prêt  
(G) Répartiteur de pâte (H) Spatule

## AVANT LA PREMIÈRE UTILISATION

- Avant la première utilisation de l'appareil, graissez légèrement les surfaces de cuisson. Utilisez l'appareil pendant environ 10 minutes avec les surfaces de grillage fermées (voir « utilisation de l'appareil »). Essuyez ensuite l'appareil avec un chiffon humide.
- Ne mangez pas la première crêpe que vous préparez.

## UTILISATION DE L'APPAREIL

1. Branchez la fiche dans une prise de courant. Le voyant d'alimentation s'allume lorsque l'appareil commence à chauffer. Laissez l'appareil préchauffer pendant environ 5 minutes, le voyant vert s'allume lorsque la crêpière atteint la température de cuisson.
2. Ne pas utiliser d'objets pointus ou tranchants pour éviter d'endommager le revêtement des surfaces de cuisson.

## NETTOYAGE ET ENTRETIEN

- Débranchez la fiche et laissez l'appareil refroidir.
- Brossez les miettes de crêpes restantes sur les surfaces de cuisson.
- Nettoyez l'appareil uniquement avec un chiffon légèrement humide.
- Ne pas utiliser de détergents abrasifs.

## SPÉCIFICATIONS TECHNIQUES

Tension/Fréquence : 220-240V~ 50-60Hz

Puissance nominale : 1370-1635W

 Toutes les pièces de cet appareil qui entrent en contact avec la nourriture sont sûres pour la consommation.

## SAV - GARANTIE

Nous déclinons toute responsabilité pour tout dommage ou accident résultant d'une utilisation de cet appareil qui ne serait pas conforme aux instructions contenues dans ce manuel.

Conformément à l'Article L. 217 du code de la consommation, votre produit bénéficie d'une garantie légale de conformité de 2 ans.

Pour contacter notre Service Après-Vente, avant de vous déplacer à votre magasin BUT, appelez le :



09 78 97 97 97

du lundi au vendredi de 09h00 à 19h00 et  
le samedi de 09h00 à 18h00

*Prix d'un appel local*

Retrouvez également cette notice d'utilisation sur notre site internet : [www.but.fr](http://www.but.fr).



## GESTION DES APPAREILS MÉNAGERS USAGÉS



La directive européenne 2012/19/UE sur les déchets d'équipements électriques et électroniques (DEEE) exige que les appareils ménagers usagés ne soient pas jetés dans le flux normal des déchets municipaux. Les appareils usagés doivent être collectés séparément afin d'optimiser le taux de valorisation et de recyclage des matériaux qui les composent, et de réduire l'impact sur la santé humaine et sur l'environnement. Le symbole de la poubelle barrée est apposé sur tous les produits pour vous rappeler les obligations de collecte sélective.



# FAR



---

**CREP 791**

---

# INSTRUCTION MANUAL

Thank you for choosing FAR quality. This product has been developed by our team of professional and according to European regulations in force. In order to get the most out of your new appliance, we recommend that you read this instruction manual carefully and keep it for future reference.

## TABLE OF CONTENTS

SAFETY INSTRUCTIONS.....EN-2

PRODUCT INTRODUCTION.....EN-5

BEFORE FIRST USE.....EN-5

USING THE UNIT.....EN-6

CLEANING AND MAINTENANCE.....EN-6

TECHNICAL SPECIFICATIONS.....EN-6

CUSTOMER SERVICE.....EN-7

DISPOSAL OF OLD ELECTRICAL APPLIANCES.....EN-8



**Please read these instructions carefully before the first use of this product and save this manual for your future reference.**

## **SAFETY INSTRUCTIONS**

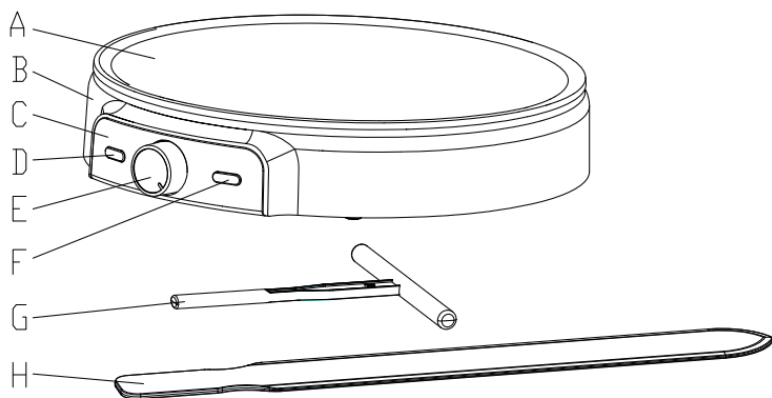
Read these safety instructions carefully before using your appliance and keep them safe for future reference.

1. This appliance can be used by children aged from 8 years and above and persons with reduced physical, sensory or mental capabilities or lack of experience and knowledge if they have been given supervision or instruction concerning use of the appliance in a safe way and understand the hazards involved. Children shall not play with the appliance. Cleaning and user maintenance shall not be made by children unless they are older than 8 and supervised.
2. Keep the appliance and its cord out of reach of children less than 8 years.
3. This appliance is intended to be used in household and similar applications such as:
  - staff kitchen areas in shops, offices and other working environments;
  - farm houses;
  - by clients in hotels, motels and other residential type environments;
  - bed and breakfast type environments.
4. If the supply cord is damaged, it must be replaced by the manufacturer, its service agent or similarly qualified persons in order to avoid a hazard.

5. The appliance is not intended to be operated by means of an external timer or separate remote-control system.
6. Regarding the instructions for cleaning surfaces in contact with food thanks to refer to the below paragraph of the manual.
7. The outer surface may become hot while the appliance is on.
8. The temperature of accessible surfaces may be high when the appliance is operating.
9. The appliance must not be immersed.
10. Do not use the device outdoors.
11. Please keep these instructions, the sales receipt and, if possible, the carton with the inner packaging!
12. The device is intended exclusively for private and not for commercial use!
13. Always remove the plug from the socket whenever the device is not in use, when attaching accessory parts, cleaning the device or whenever a disturbance occurs. Switch off the device before. Pull on the plug, not on the cable.
14. In order to protect children from the dangers of electrical appliances, never leave them unsupervised with the device. Consequently, when selecting the location for your device, do so in such a way that children do not have access to the device. Take care to ensure that the cable does not hang down.
15. Test the device and the cable regularly for damage. If there is damage of any kind, the device should not be used.
16. Do not repair the device yourself, but take this to the nearest authorized service station.
17. Keep the device and the cable away from heat, direct sunlight, moisture, sharp edges and such like.
18. Never use the device unsupervised! Switch off the device whenever you are not using it, even if this is only for a moment.
19. Under no circumstances must the device be placed in

- water or other liquid, or come into contact with such. Do not use the device with wet or moist hands.
20. Should the device become moist or wet, remove the mains plug from the socket immediately.
  21. Use the device only for the intended purpose.
  22. The baking surfaces get very hot when the appliance is operating.
  23. Put the unit down onto a heat-resistant surface or mat.
  24. In order to prevent heat from building up, do not put the unit directly underneath a cupboard. Ensure that there is enough space all around.
  25. Never use the appliance near or below curtains and other inflammable materials!
  26. A risk of fire and electrical shock exists in all electrical appliances and may cause personal injury or death. Please follow all safety instructions.
  27. Charcoal or similar combustible fuels must not be used with this appliance.

## PRODUCT INTRODUCTION



- (A) Plate (B) Body (C) Panel (D) Power light  
 (E) Adjustable temperature knob (F) Preheat/ready light  
 (G) Crepe spreader (H) Spatula

## BEFORE FIRST USE

- Lightly grease the baking surfaces before the unit is used for the first time. Use the appliance for about 10 minutes with the toasting surfaces closed (see “using the unit”). Then wipe it down with a damp cloth.
- Please do not eat the first crepe you make.



## USING THE UNIT

1. Put the plug into the main socket. The power indicator light on as the unit begins heating. Allow the unit to preheat for about 5 minutes, the green indicator light turn on when crepe maker reaches cooking temperature.
2. Do not use pointed or sharp objects to avoid damaging the coating of the baking surfaces.

## CLEANING AND MAINTENANCE

- Pull out the mains plug and allow the unit to cool down.
- Brush away remains of crepe crumbs from the baking surfaces.
- Clean the machine only with a slightly damp cloth.
- Do not use abrasive detergents.

## TECHNICAL SPECIFICATIONS

Voltage/Frequency: 220-240V~ 50-60Hz

Power: 1370-1635W



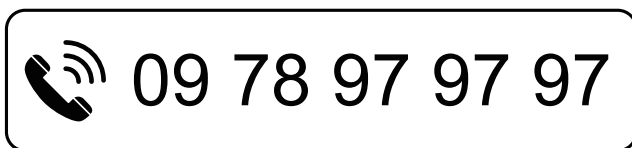
All of the parts of this appliance which come into contact with food are food-safe.

## CUSTOMER SERVICE

We decline liability for any damage or accident derived from any use of this appliance which is not in conformity with the instructions contained in this manual.

In accordance with Article L. 217 of the Consumer Code, your product benefits from a legal guarantee of conformity of 2 years.

To contact our After-Sales Service, before going to your BUT store:



From Monday to Friday from 09:00 to 19:00, and  
Saturday 09:00 to 18:00  
Price of a local call

This instruction manual is also available on our website: [www.but.fr](http://www.but.fr).

## DISPOSAL OF OLD ELECTRICAL APPLIANCES



European directive 2012/19/EU on Waste from Electrical and Electronic Equipment (WEEE), requires that used household appliances are not thrown into the normal municipal waste stream. Used appliances must be collected separately in order to optimize the rate of recovery and recycling of materials that compose them, and to reduce the impact on human health and on the environment. The crossed bin symbol is affixed to all the products to remind you of the obligations of separated collection.

BUT INTERNATIONAL  
1 Avenue Spinoza  
77184 Emerainville  
FRANCE

04/06/2025



*Séparez les éléments avant de trier*

**BUT**