


BDFN26550XP

Lave-vaisselle | Pose libre | 60 cm | 15 couverts | B | 41 dB(A) | 8.9 | 6 programmes | Départ différé | Rapide |



Classe énergétique B

Économisez de l'énergie


Ce lave-vaisselle classe B permet une faible consommation d'énergie.



Niveau sonore 41 dB(A)

Appréciez le silence

Offrez du confort pour toute la famille, avec un lave-vaisselle très silencieux 41 dB(A).



TargetDry

Séchage intelligent

La technologie TargetDry de Beko économise jusqu'à 25 % d'énergie en chauffant directement la surface de la vaisselle.



PowerIntense

Pour un lavage plus performant

Obtenez un lavage jusqu'à 5 fois plus intensif* avec ses 4 bras qui propulsent des jets d'eau multidirectionnels puissants pour atteindre même les endroits les plus difficiles d'accès.



Selfdry

Perfectionnez votre séchage

Avec la technologie Selfdry, votre lave-vaisselle s'ouvre automatiquement en fin de cycle de 10 cm une fois que la température de la cuve est inférieure à 43 degrés.

BDFN26550XP

Lave-vaisselle | Pose libre | 60 cm | 15 couverts | B | 41 dB(A) | 8.9 | 6 programmes | Départ différé | Rapide |



INFORMATIONS	
Référence	BDFN26550XP
Séries	bPRO 500
Famille de produit	Lave-vaisselle
Type de pose	Pose libre
Marque	Beko
Taille du produit	60 cm
Origine de fabrication	Turquie
Tension (V)	220-240
Code EAN	8690842772054
Code SAP	7642393977
Fréquence (Hz)	50
Type de prise	Prise fournie européenne

CARACTÉRISTIQUES	
Matière de la cuve	Inox
Type de moteur	Moteur à induction
Matière du Filtre	Inox
Système de séchage	Statique
Adoucisseur d'eau	Oui
Indicateur de liquide de rinçage	Oui
Indicateur de sel	Oui
Capteur de salissure	Oui
Ouverture de porte automatique	Oui
Sécurité	Anti-débordement
Type de fixation de porte	Charnières renforcées SelfFit

INFORMATIONS TECHNIQUES	
Puissance totale (W)	1800-2100

PERFORMANCES	
Nombre de couverts	15
Classe d'efficacité énergétique	B
Niveau sonore dB(A)	41
Cons. d'énergie par cycle (kWh)	0,654
Consommation d'eau (litres)	8,9
Cons. d'énergie pour 100 cycles (kwh)	65
Durée prog. de référence (h:min)	03:55
Classe de perception sonore	B



PROGRAMMES	
Nombre de programmes	6
Températures de lavage	35-40-50-65-70
Programme 1	SensorAdapt
Programme 2	Intensif 70°
Programme 3	Eco 50°
Programme 4	Super délicat 40
Programme 5	Quick&Shine 58'
Programme 6	Express

FONCTIONS	
Option 1	SilentWash
Option 2	Séchage+
Option 3	Départ différé
Option 4	Rapide
Sécurité enfant	Oui
Départ différé	30 min - 24 h

PANIER & ACCESSOIRES	
Nombre de bras de lavage	3
Bras de lavage supérieur	Douchette
Tiroir à couverts	Flexi 3rd Rack
Panier supérieur Réglable	Sur 3 positions, même chargé
Nombre de clayettes à tasses	2
Picots rabattables panier inférieur	4
Poignée sur panier supérieur	oui, plastique avec logo
Poignée sur panier inférieur	PH with PowerIntense-Beyond
Accessoires	Supports à lèchefrite, support à casseroles
Couleur des paniers	Gris

DESIGN	
Plateforme	Atlantis 2.0
Couleur	Inox anti-trace
Type d'afficheur	LED
Couleur de la poignée	Manhattan Grey
Couleur du bandeau	Manhattan Grey
Sérigraphies bandeau	Symbol + PowerIntense + Product Series

DIMENSIONS & LOGISTIQUE	
Largeur sans emballage (cm)	59,8
Hauteur sans emballage (cm)	85
Profondeur sans emballage (cm)	60
Profondeur porte ouverte	115 cm
Poids sans emballage (kg)	48,3
Largeur avec emballage (cm)	64,4
Hauteur avec emballage (cm)	88,9
Profondeur avec emballage (cm)	66,1
Poids avec emballage (kg)	51,1
Hauteur de la niche (cm)	85
Nomenclature	84221100



Beko s'engage à conserver toutes les pièces détachées de cet appareil pendant 12 ans à compter de la date d'achat.
BEKO France – Visuels non contractuels, informations sujettes à modifications. 05/04/2025 - V5

Fiche provisoire

Suivez notre actualité sur le site [beko.fr](https://www.beko.fr) et sur

