

# PHILIPS

Machines espresso  
entièrement automatiques

Series 1200

2 boissons

Mousseur à lait classique

Noir mat

Écran tactile

EP1220/00



## 2 délicieux cafés préparés avec des grains de café frais

grâce à l'écran tactile intuitif

Savourez le goût et l'arôme d'un café préparé avec des grains de café frais, à une température parfaite, grâce à notre système intelligent de préparation du café. Le mouseur à lait classique vous permet d'obtenir un cappuccino ou un latte macchiato onctueux en toute simplicité.

### Une variété de cafés personnalisés

- Une délicieuse mousse de lait grâce au mouseur à lait classique
- Sélectionnez en toute simplicité votre café grâce à l'écran tactile intuitif
- Réglez l'intensité et le volume via My Coffee Choice
- De fin à gros, grâce aux 12 niveaux du broyeur

### Un café d'excellente qualité à partir de grains de café frais

- La température, les arômes et la crème parfaits, tasse après tasse\*\*
- 20 000 tasses d'excellent café avec le broyeur en céramique résistant

### Facile à utiliser et à nettoyer, pour un plaisir quotidien

- Jusqu'à 5 000 tasses\* sans détartrage grâce à AquaClean
- Nettoyage facile grâce au groupe café entièrement amovible
- Détartrage automatique pour votre confort
- Pièces compatibles lave-vaisselle pour plus de facilité

# Points forts

## Mousseur à lait classique



Le mousser à lait classique produit de la vapeur, ce qui vous permet de préparer facilement une mousse de lait onctueuse pour votre cappuccino. Et comme il n'est constitué que de deux pièces, le mousser à lait classique est facile à nettoyer.

## Écran tactile intuitif




Profitez du goût et de l'arôme irrésistibles du café préparé avec des grains de café frais à la simple pression d'un bouton. Notre écran tactile intuitif vous permet de sélectionner facilement votre café préféré.

## My Coffee Choice




Réglez l'intensité et le volume de votre boisson grâce au menu My Coffee Choice. Faites tout simplement votre choix entre les trois options proposées.

## Broyeur réglable sur 12 niveaux



Notre broyeur en céramique robuste propose 12 niveaux de mouture pour vos grains de café, ce qui vous permet d'obtenir une texture allant de la poudre ultra-fine jusqu'aux grosses particules.

## Préserve parfaitement la température et les arômes



Le système Aroma Extract trouve l'équilibre optimal entre la température de préparation et l'extraction des arômes en maintenant la température de l'eau entre 90 et 98 °C tout en régulant le débit d'eau, pour de délicieux cafés.

## Broyeur 100 % céramique



Notre broyeur 100 % céramique est extrêmement résistant et vous permet de savourer au moins 20 000 tasses de café aromatique fraîchement préparé.

## Filtre AquaClean




Le filtre à eau AquaClean est notre innovation brevetée. Il vous permet d'exploiter au maximum le potentiel de votre machine à café entièrement automatique. En changeant le filtre quand la machine vous y invite, vous ne devrez la détartrer que lorsqu'elle aura préparé 5 000 tasses\*, afin de bénéficier d'une eau claire et pure. L'indicateur de détartrage est automatiquement désactivé une fois le filtre AquaClean installé dans votre machine à café.

## Groupe café amovible



Le groupe café est le cœur de toute machine à café entièrement automatique : il doit être nettoyé régulièrement. Amovible, il peut être rincé sous le robinet, pour un nettoyage parfait.

## Rappel de détartrage automatique



Votre machine à café est facile à nettoyer et à entretenir grâce au programme automatique qui vous avertit lorsqu'un détartrage est nécessaire. Vous pouvez adapter la fréquence de cette procédure à la dureté de votre eau.

# Caractéristiques

## Pays d'origine

Conçu en: Italie  
Fabriqué en: Roumanie

## Caractéristiques générales

Interface utilisateur: Écran tactile  
Solution « lait »: Mousseur à lait classique

## Spécificités techniques

Capacité du bac à marcs: 12 marcs de café  
Fréquence: 50 Hz  
Hauteur de tasse max.: 150 millimètre  
Tension: 230 volt  
Couleur et finitions: Noire  
Longueur du cordon: 100 cm  
Bac à marcs: Accès en façade  
Réservoir d'eau: Accès en façade  
Poids du produit: 7,5 kg  
Dimensions du produit:

246 x 371 x 433 millimètre  
Capacité du bac à grains: 275 g  
Capacité du réservoir d'eau: 1,8 l  
Compatibilité filtre: AquaClean  
Pression de la pompe: 15 bar

## Personnalisation

Réglages du broyeur: 12  
Sélecteur d'intensité préalable  
Réglages de température: 3

## Variété

Boissons: Espresso, Eau chaude, Café  
Option café moulu  
Double tasse  
Double tasse lait: Non

## Autres fonctionnalités

Groupe café amovible  
Détartrage guidé  
AquaClean

## Accessoires

Inclus: Tube de graisse, Cuillère-doseuse,  
Bandelette de test pour la dureté de l'eau

Non Inclus: Filtre AquaClean

## Entretien

2 ans de garantie

## Développement durable

Réglage ECO  
Classe énergétique: Classe A  
Consommation d'énergie - pendant la  
préparation: 1 500 W  
Emballage recyclable: > 95 %

