


Réfrigérateur Américain

GSLC40EPSE

Linear Cooling™, Grande capacité 638 litres,
Multi Air Flow™, Fabrique à glace Slim Spaceplus™




Linear Cooling™



Le froid uniforme 24 heures sur 24

Les fluctuations de température sont réduites à 0,5°C.
Les aliments conservent ainsi leur **fraîcheur optimale** plus longtemps.*

Grande capacité



Le rangement sans compromis

Avec un grand volume de rangement de **638 L**, ce réfrigérateur saura accueillir et conserver tous vos aliments.

Silencieux



Niveau sonore 36 dB

Découvrez le calme et la sérénité d'une cuisine silencieuse.

Slim Spaceplus™



Un espace optimisé

Une fabrique à glace innovante intégrée à la porte afin de vous offrir **un maximum d'espace de rangement** dans le réfrigérateur.

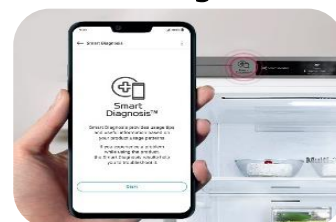
Multi Air Flow™



Une fraîcheur optimale

Grâce aux buses de ventilation placées à tous les étages, vos aliments **conservent une fraîcheur optimale** quel que soit l'endroit où vous les placez.

Smart Diagnosis™

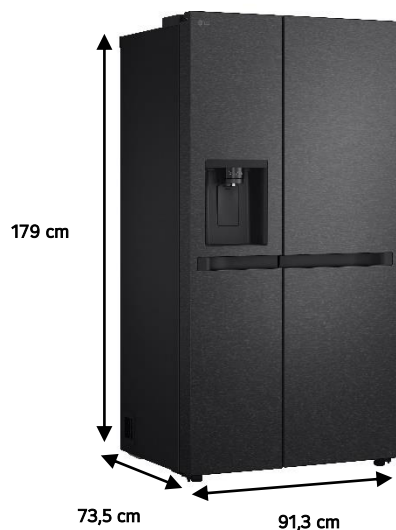


Diagnostic d'erreur instantané

Disponible sur l'application LG ThinQ™, **Smart Diagnosis™** détecte les erreurs de votre produit, vous informe et propose des solutions.

GSLC40EPSE

Réfrigérateur Américain 638L



Distributeur d'eau épuré



Clayette porte-bouteilles

CAPACITÉ	
Volume total	638L
Réfrigérateur	417L
Congélateur	221L
DESIGN	
Couleur	Noir Graphite
Poignées	Intégrées
Interface digitale	Intérieure
Finitions clayettes	Blanches
SPÉCIFICITÉS	
Type de froid	Total No Frost (froid ventilé)
Technologie Linear Cooling™	Oui
Distribution d'air froid Multi Air Flow™	Oui
Distributeur	Eau / Glaçons / Glace pilée
Filtre à eau	Oui - ADQ73693903
Alarme porte ouverte	Oui
Connectivité LG ThinQ™	NFC - Smart Diagnosis™
RÉFRIGÉRATEUR	
Fonction Réfrigération express	Oui
Nombre de clayettes	4
Dont clayette porte-bouteilles	Oui
Nombre de balconnets contre porte	4
Nombre de tiroirs à fruits et légumes	2
Éclairage intérieur	LED uniforme
CONGÉLATEUR	
Pouvoir de congélation	12kg/24h
Autonomie en cas de coupure	2h
Fonction Congélation express	Oui
Nombre de clayettes	3
Nombre de balconnets contre porte	2
Nombre de tiroirs	2
Fabrique à glace Slim Spaceplus™	Oui
PERFORMANCES	
Classe énergétique (de A à G)	E
Niveau sonore	36dB
Régulation thermostatique	Électronique
Gaz réfrigérant	R600A
Consommation	348kWh/an
Classe climatique	T
Compresseur	Smart Inverter™
SPÉCIFICATIONS TECHNIQUES	
Dimensions nettes (LxHxP)	91,3 x 179 x 73,5 cm
Profondeur hors portes	62 cm
Dimensions colisage (LxHxP)	97,2 x 189,1 x 77 cm
Poids net / brut	105/115 kg
Code EAN	8806087960617
Pays de fabrication	Chine
Durée disponibilité pièces détachées	Pièces détachées indispensables à l'utilisation du produit disponibles 10 ans à compter de la date d'achat du client final.

* Basé sur les résultats de test de TÜV Rheinland utilisant la méthode de test interne de LG pour mesurer le temps nécessaire pour atteindre un taux de perte de poids de 5% d'un oiseau dans le bac à légumes du modèle LGE LINEARCooling GSXV91NSAE. Le résultat peut varier lors de l'utilisation réelle.