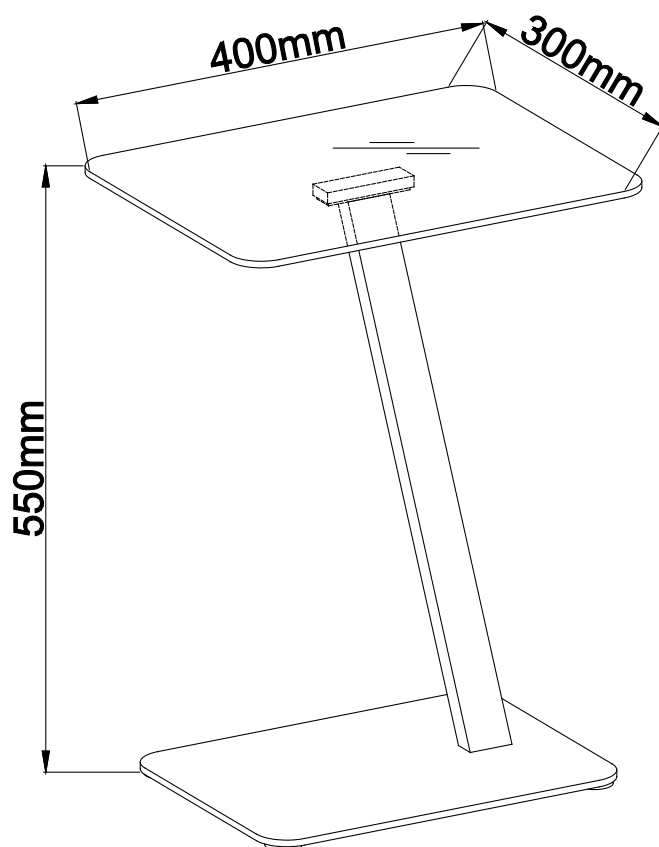


**BUT**

## ENZO BOUT DE CANAPE



REFERENCE(S)

**4894223245777**

**GRIS & NOIR /  
GREY & BLACK**



**FR**  
**Pensez à  
donner ou recycler.**



Association

ou



Magasin

ou



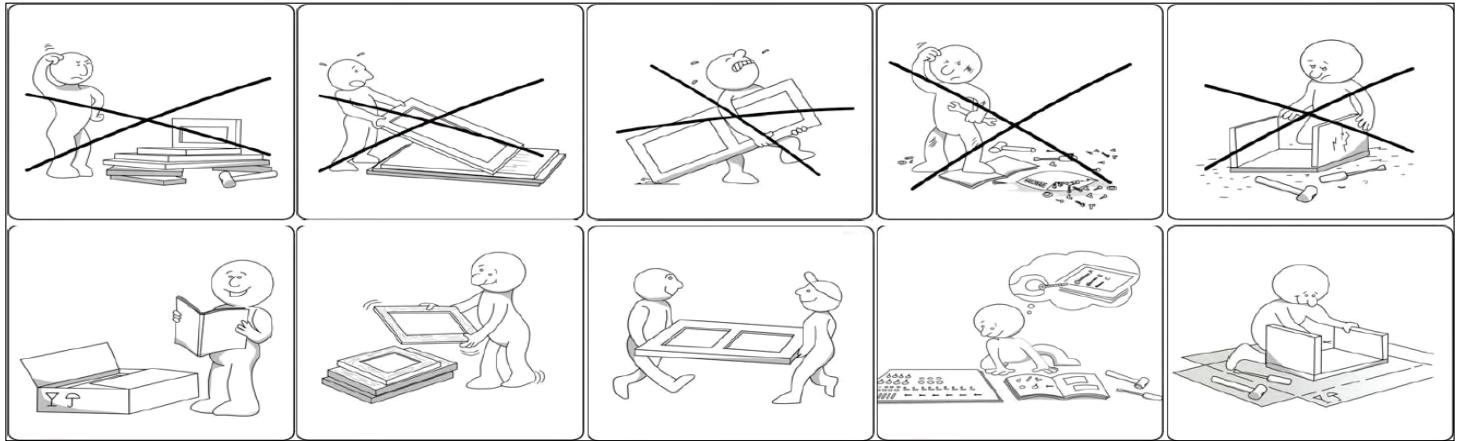
Déchèterie

<https://quefairedemesdechets.fr>

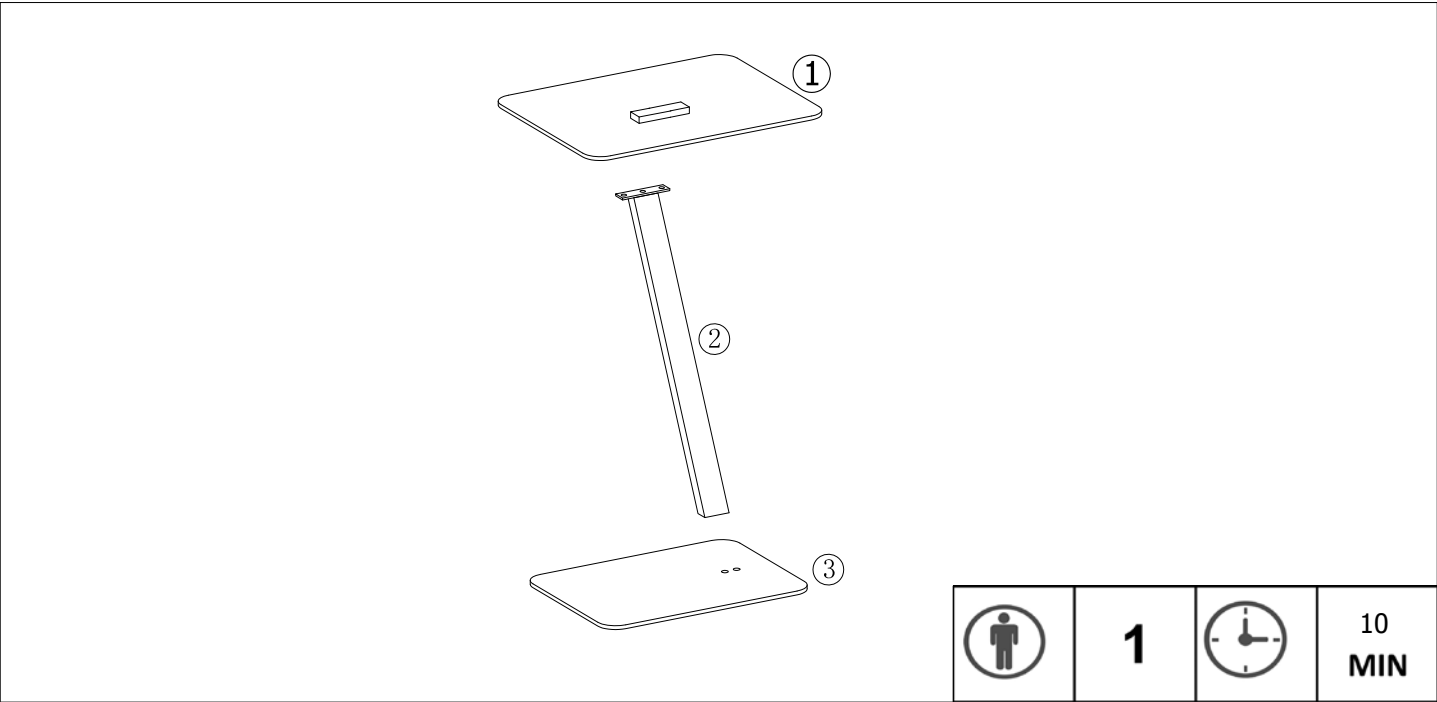


**LE TRI  
+ FACILE**









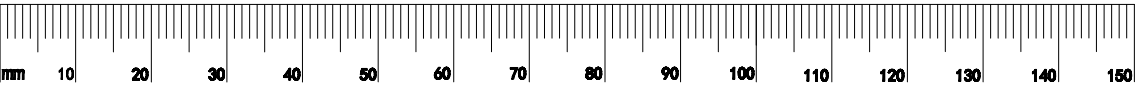
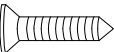
FR	<h2>CONSIGNES DE SECURITE</h2>
<h3>IMPORTANT ! À LIRE ATTENTIVEMENT ET À CONSERVER EN VUE D'UNE CONSULTATION ULTÉRIEURE</h3>	
<p>Ce meuble est à usage domestique.          Ne pas s'asseoir sur la table.          A monter soi-même.          Vérifier la présence et l'état de la quincaillerie et des pièces avant de débuter le montage.          Ne pas monter ou utiliser le mobilier si certains éléments sont cassés, endommagés ou manquants, et n'utiliser que des pièces approuvées par le fabricant.          Utiliser uniquement l'outillage fourni ou préconisé.          Serrer correctement les éléments de fixation avec l'outillage fourni ou préconisé.          Un mauvais montage, calage ou manutention peut entraîner une fragilisation des assemblages et/ou des pièces.          Tenir éloigné les jeunes enfants lors de l'assemblage. Présence de petites pièces susceptibles d'être ingérées.          Il convient que tous les dispositifs d'assemblage soient toujours convenablement serrés et régulièrement vérifiés, et resserrés, si nécessaire.          Ne pas déplacer un mobilier chargé.</p>	
EN	<h2>SAFETY INFORMATION</h2>
<h3>IMPORTANT, RETAIN FOR FUTURE REFERENCE: READ CAREFULLY</h3>	
<p>This furniture is for domestic use.          Do not sit on the table.          Self-assembly required.          Check that all of the hardware and parts are present and in good condition before starting assembly.          Do not assemble or use the furniture if any of the parts are broken, damaged or missing, and only use parts approved by the manufacturer.          Only use tools that are supplied or recommended.          Firmly tighten the fasteners using the supplied or recommended tools.          Improper assembly, cribbing or handling can lead to assemblies and/or parts becoming weakened.          Keep young children away during assembly. The product contains small parts that could be ingested.          All joints should always be properly tightened and regularly checked, and retightened, if necessary.          Do not move furniture that is loaded.</p>	



No.	TAILLE SIZE	QTE QTY	CTN No.
①	400x300x16	x1	1
②	544x80x20	x1	1
③	350x250x6mm	x1	1

Quincaillerie de montage / Hardware

A x 2	B x 2	C x 4	D x 1
			
M6x10mm	M8x12mm	Ø40x3.0mm	4mm



SAV / SPARE PARTS															
Sachet de quincaillerie (le re) / Hardware bag (le er)															
A	x 2	B	x 2	C	x 4	D	x 1								
Par es du meuble (numéro) / Furniture parts (number)															
①	x 1	②	x 1	③	x 1										

# 1

A x 2

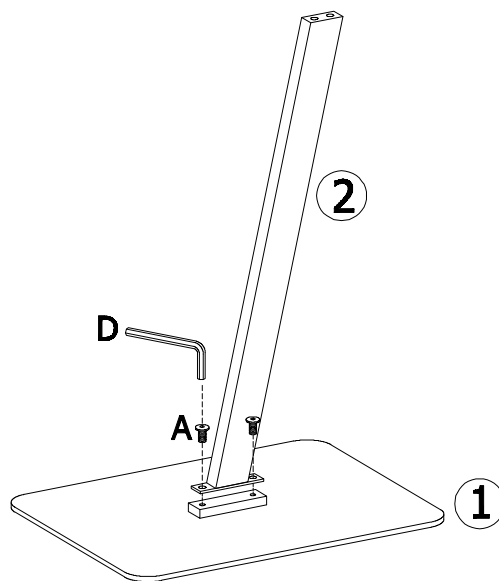


M6 x 10mm

D x 1



4mm



# 2

B x 2

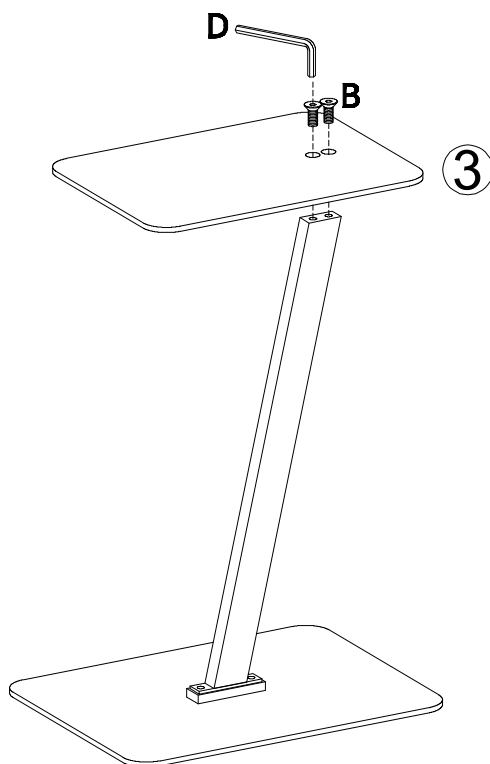


M8 x 12mm

D x 1



4mm

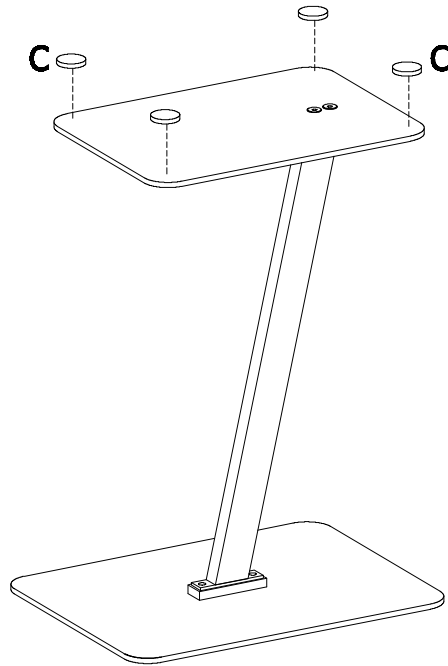


# 3

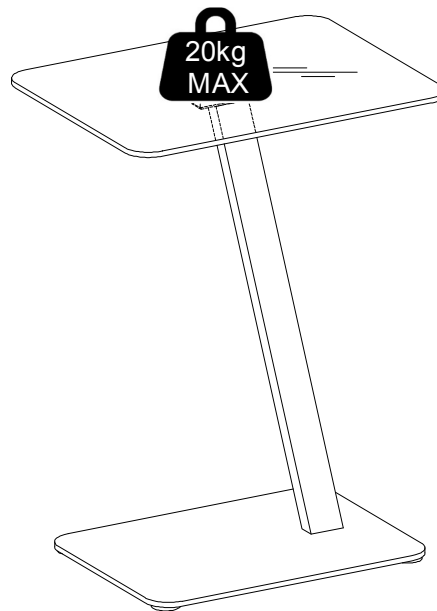
C x 4



Ø40 x 3.0mm



# 4



**CHARGE MAXIMALE  
MAXIMUM LOAD**

ATTENTION - Table délicate - Ne pas s'asseoir sur la table.

ATTENTION - Table délicate - Ne placez pas d'objets lourds sur ce produit, charge maximale du fabricant 20kg.

WARNING - Delicate table - Do not sit on the product;

WARNING - Delicate table - Do not place heavy objects on this product, manufacturers maximum load 20kg.

FR

<b>CONSIGNES D'UTILISATION</b>	<p>Ne jamais forcer les assemblages. Resserrez les vis après quelques temps d'usage.</p> <p>Gardez votre notice de montage, si une pièce venait à manquer, elle serait le plus clair moyen de communiquer avec votre magasin.</p> <p>Respecter la charge maximale pour une utilisation sécurisée.</p> <p>Ne pas déplacer un mobilier chargé.</p> <p>Installer le produit sur une surface plane. S'assurer de la stabilité du produit avant utilisation.</p> <p>Toute modification du produit engage la responsabilité du client.</p>
------------------------------------	--

<b>RANGEMENT ET ENTRETIEN</b>	<p>Dépoussiérer soigneusement puis humecter un chiffon doux et propre d'eau légèrement savonneuse.</p> <p>Ne pas utiliser de produits de nettoyage abrasifs ou solvants.</p>
-----------------------------------	--

EN

<b>INSTRUCTIONS FOR USE</b>	<p>Never force the connections. Re-tighten the screws after few days.</p> <p>Keep the Instructions AI leaflet, it contains information when claiming for missing parts.</p> <p>Ensure to not exceed the maximum loading weight for a safe usage.</p> <p>Do not move loaded furniture.</p> <p>Install the product on a flat surface. Ensure product stability before use.</p> <p>Any modification of the product engages the responsibility of the customer.</p>
---------------------------------	---

<b>STORAGE AND CLEANING</b>	<p>Carefully remove the dust. Use a soft and clean damp cloth with soapy water.</p> <p>Do not use abrasive cleaning products or solvents.</p>
---------------------------------	---