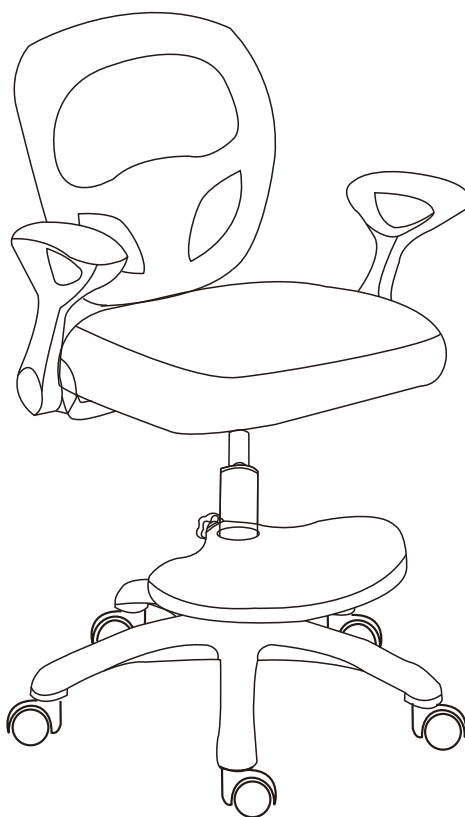


BUT

JUSTINE CHAISE BUREAU



REFERENCE(S)

4894223246941
BLANC&BLEU /
WHITE&BLUE

4894223246958
BLANC&ROSE /
WHITE&PINK



FR

**Pensez à
donner ou recycler.**



Association

OU



Magasin

OU



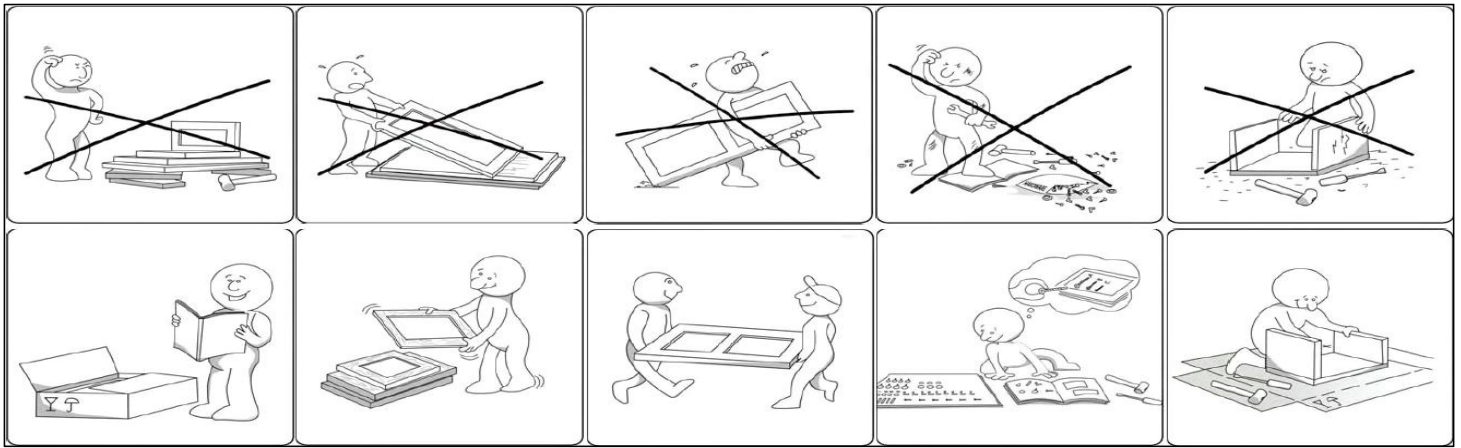
Déchèterie

<https://quefairedemesdechets.fr>

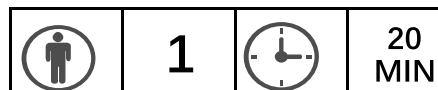


**LE TRI
+ FACILE**





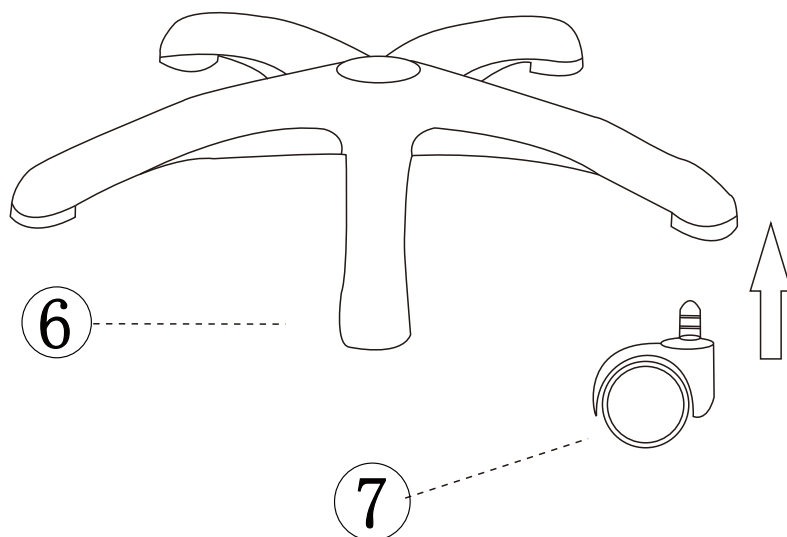
FR	<h2>CONSIGNES DE SECURITE</h2>
<h3>IMPORTANT ! À LIRE ATTENTIVEMENT ET À CONSERVER EN VUE D'UNE CONSULTATION ULTÉRIEURE</h3>	
<p>Ce meuble est à usage domestique A monter soi-même. Vérifier la présence et l'état de la quincaillerie et des pièces avant de débuter le montage. Ne pas monter ou utiliser le mobilier si certains éléments sont cassés, endommagés ou manquants, et n'utiliser que des pièces approuvées par le fabricant. Utiliser uniquement l'outillage fourni ou préconisé. Serrer correctement les éléments de fixation avec l'outillage fourni ou préconisé. Un mauvais montage, calage ou manutention peut entraîner une fragilisation des assemblages et/ou des pièces. Tenir éloigné les jeunes enfants lors de l'assemblage. Présence de petites pièces susceptibles d'être ingérées. Il convient que tous les dispositifs d'assemblage soient toujours convenablement serrés et régulièrement vérifiés, et resserrés, si nécessaire. Ne pas déplacer un mobilier chargé.</p> <p>AVERTISSEMENT NE PAS placer ce produit à proximité d'une fenêtre, car il peut servir de marchepied à l'enfant et entraîner sa chute par la fenêtre. Tenir compte des risques engendrés par la présence de foyers ouverts ou autres sources de forte chaleur à proximité immédiate du produit. NE PAS placer ce produit à proximité d'une fenêtre où les cordons de stores ou de rideaux pourraient étrangler un enfant. Tranche d'âge d'utilisation : Ce produit est destiné aux enfants de 7 ans à 12 ans . Ne pas utiliser en dehors des limites d'âge. Tous les dispositifs d'assemblage doivent toujours être serrés correctement. Ne pas utiliser le siège si une pièce est cassée, déchirée ou manquante et utiliser uniquement des pièces de rechange approuvées par votre magasin. Conforme aux exigences de la norme EN17191:2021</p> <p>Les meubles contenant des panneaux à base de bois peuvent émettre des substances polluantes dans l'air intérieur. Il est donc recommandé, après l'installation du meuble, d'aérer fréquemment la pièce pendant au moins quatre semaines. Le changement ou la réparation du vérin doit être faite par une personne qualifiée.</p>	
EN	<h2>SAFETY INFORMATION</h2>
<h3>IMPORTANT, RETAIN FOR FUTURE REFERENCE: READ CAREFULLY</h3>	
<p>This furniture is for domestic use Self-assembly required. Check that all of the hardware and parts are present and in good condition before starting assembly. Do not assemble or use the furniture if any of the parts are broken, damaged or missing, and only use parts approved by the manufacturer. Only use tools that are supplied or recommended. Firmly tighten the fasteners using the supplied or recommended tools. Improper assembly, cribbing or handling can lead to assemblies and/or parts becoming weakened. Keep young children away during assembly. The product contains small parts that could be ingested. All joints should always be properly tightened and regularly checked, and retightened, if necessary. Do not move furniture that is loaded.</p> <p>WARNING If this product is located under a window, it can be used as a step by the child and cause the child to fall out of the window. Be aware of the risk of open fires and other sources of strong heat in the vicinity of the product. DO NOT place this product near a window where cords from blinds or curtains may strangle a child. Age range of use: This product is intended for children from 7 years to 12 years . Do not use outside the age limits. All joints should always be tightened properly. Do not use the seat if any part is broken, torn or missing and use only replacement parts approved by your store. Complies with the requirements of standard EN17191:2021</p> <p>Furniture containing wood-based panels (particleboard, fibreboard, plywood, etc.) can emit pollutants into the indoor air. You are therefore advised, after the furniture has been installed in its location, to ventilate the room frequently for at least four weeks in order to reduce exposure to the pollutants emitted by the furniture. Changing or repairing the gas lift must be done by someone qualified to do so.</p>	

Quincaillerie de montage / Hardware

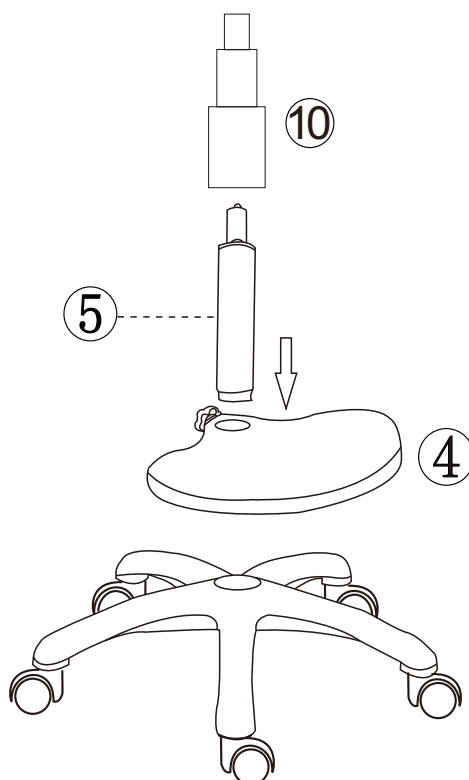
Sachet de quincaillerie (lettre) / Hardware bag (letter)

Parties du meuble (numéro) / Furniture parts (number)[illegible]

1



2



3

B x 4

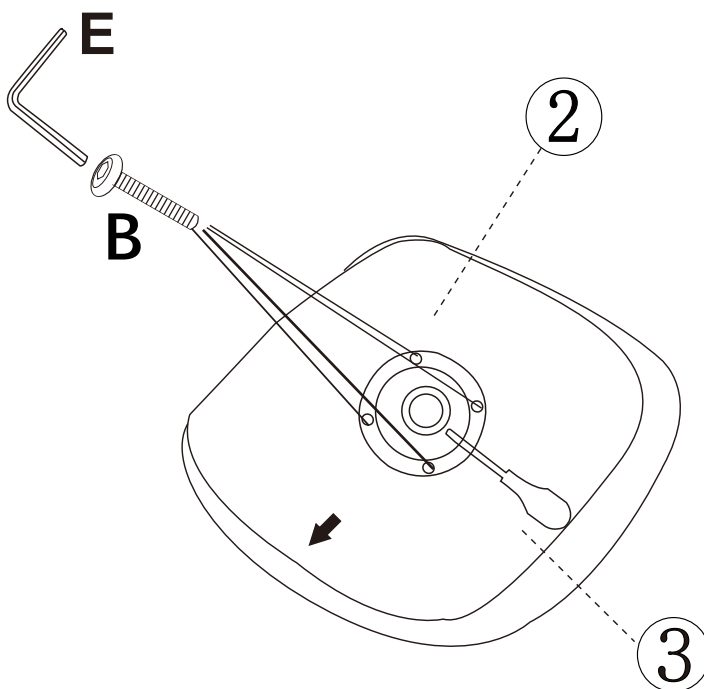


M6x20mm

E x 1



5mm



4

A x 6



M6x30mm

D x 6

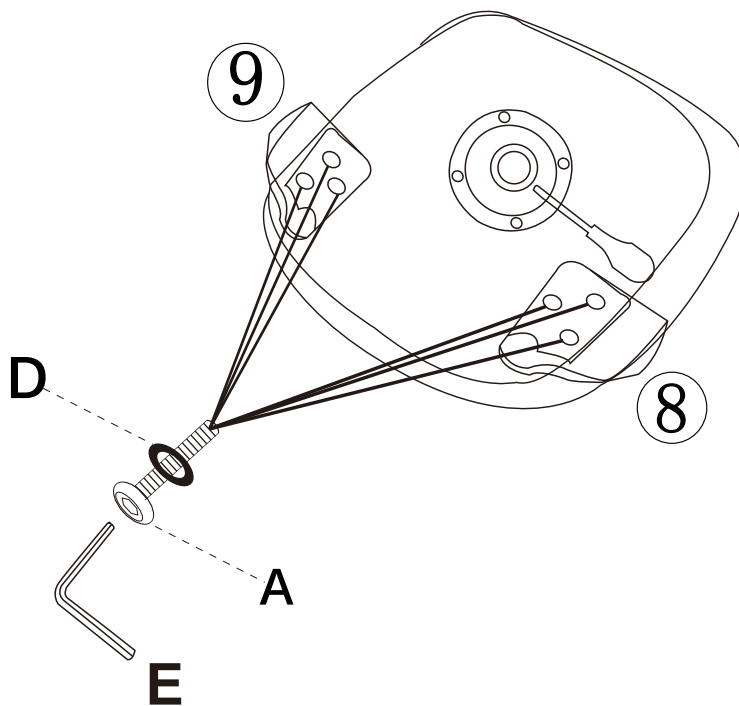


6x14mm

E x 1



5mm



5

A x 3



M6x30mm

C x 3

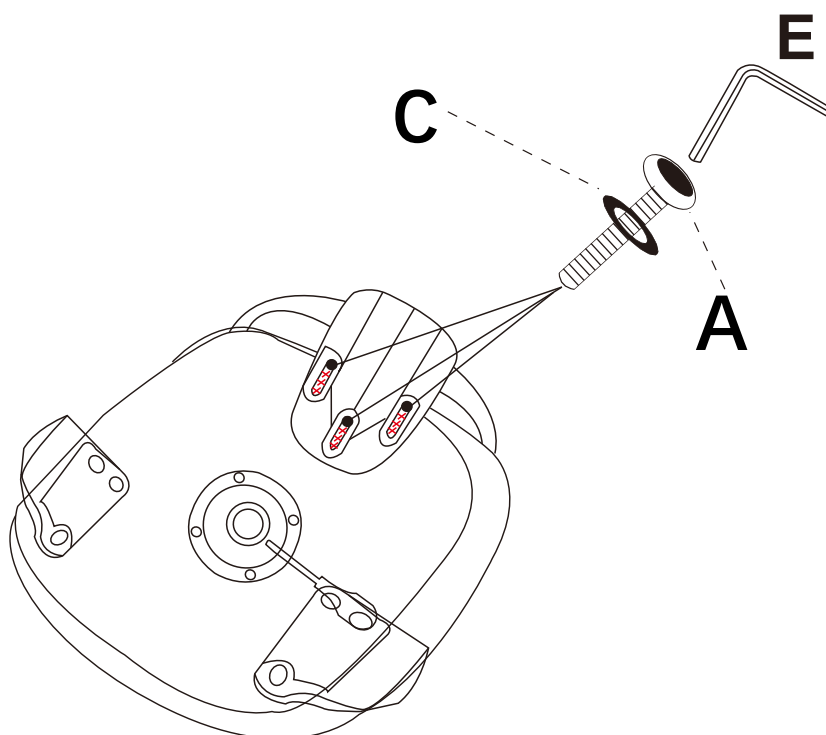


6x18mm

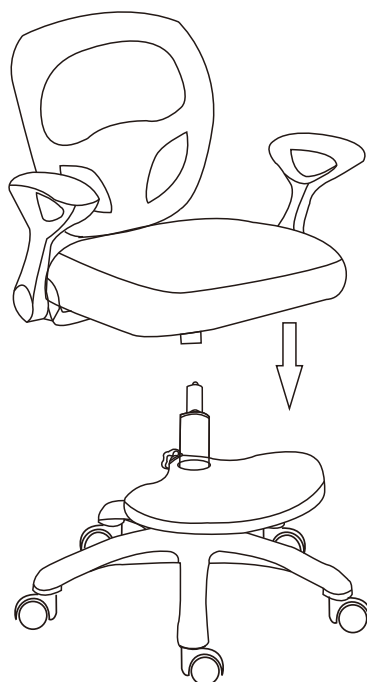
E x 1



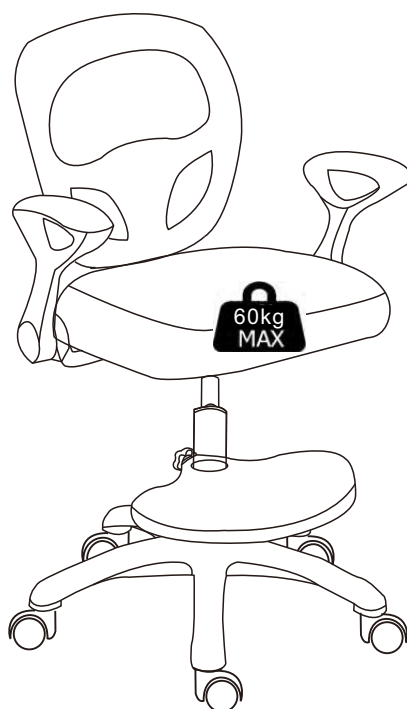
5mm



6



7



CHARGE MAXIMALE
MAXIMUM LOAD

FR

CONSIGNES D'UTILISATION	<p>Ne jamais forcer les assemblages. Resserrez les vis après quelques temps d'usage. Gardez votre notice de montage, si une pièce venait à manquer, elle serait le plus clair moyen de communiquer avec votre magasin.</p> <p>Respecter la charge maximale pour une utilisation sécurisée.</p> <p>Pour éviter les dommages corporels et la fatigue, assurez-vous d'avoir une bonne position assise. Réglez l'assise et le dossier du fauteuil du bureau à cette fin. Réglez la hauteur de l'assise de telle sorte qu'en position assise droite, les cuisses forment une ligne horizontale. Les pieds doivent être à plat sur le sol.</p> <p>Attention ! Veuillez entrer toutes les vis en les serrant un ou deux tours. Une fois fixé toutes les vis et positionné les rembourrages ou accoudoirs, vous pouvez les serrer complètement.</p> <p>Installer le produit sur une surface plane. S'assurer de la stabilité du produit avant utilisation.</p> <p>Toute modification du produit engage la responsabilité du client.</p>
------------------------------------	---

RANGEMENT ET ENTRETIEN	<p>Dépoussiérer soigneusement puis humecter un chiffon doux et propre d'eau légèrement savonneuse.</p> <p>Ne pas utiliser de produits de nettoyage abrasifs ou solvants.</p>
-----------------------------------	--

EN

INSTRUCTIONS FOR USE	<p>Never force the connections. Re-tighten the screws after few days. Keep the Instructions AI leaflet, it contains information when claiming for missing parts.</p> <p>Ensure to not exceed the maximum loading weight for a safe usage</p> <p>To prevent injury and fatigue, make sure you have a good sitting posture. Adjust the seat and back of the office chair to achieve good posture. Adjust the seat height so that when sitting upright, the thighs form a horizontal line. Feet should be flat on the ground.</p> <p>Warning ! Tighten all screws only one or two revolutions only. After fastening all screws and adjusting the position of the pads and armrests, fully tighten all screws.</p> <p>Install the product on a flat surface. Ensure product stability before use.</p> <p>Any modification of the product engages the responsibility of the customer</p>
---------------------------------	---

STORAGE AND CLEANING	<p>Carefully remove the dust. Use a soft and clean damp cloth with soapy water.</p> <p>Do not use abrasive cleaning products or solvents.</p>
---------------------------------	---